



SOPROCAL, CALERÍAS E INDUSTRIAS S.A.

MEMORIA ANUAL INTEGRADA

2025

INFORMACIÓN GENERAL

RAZÓN SOCIAL:

SOPROCAL, CALERIAS E INDUSTRIAS S.A.

R.U.T.:

92.108.000-k

NATURALEZA JURÍDICA:

Sociedad Anónima Abierta

CONSTITUCIÓN:

Constituida por escritura pública el 10 de marzo de 1962 ante el Notario de Santiago don Andrés Rubio Flores, suplente del titular don Jaime García Palazuelos, modificada por escritura el 22 de junio de 1962 ante el mismo Notario. Su existencia fue autorizada por Decreto Supremo N° 4133 del 14 de septiembre de 1962. El extracto de sus estatutos se inscribió en el Registro de Comercio de Santiago correspondiente al año 1962 a fs. 5341 bajo el N° 2533.

DOMICILIO LEGAL:



Avda. José Massoud 230. Melipilla



Teléfono: +562 2832 3003

INSCRIPCIÓN EN EL REGISTRO DE VALORES:

N° 0092

REDES SOCIALES



www.soprocal.cl

ÁREA DE SOSTENIBILIDAD:

eescalante@soprocal.cl



CONTENIDO

CARTA DEL PRESIDENTE	04	POLÍTICAS DE INVERSIÓN Y FINANCIAMIENTO	33
SOMOS SOPROCAL, CALERIAS E INDUSTRIAS S.A.	06	INNOVACIÓN Y DESARROLLO COMPROMISO CON EL FUTURO	
NUESTRA MISIÓN		INFORMACIÓN SOBRE FILIALES	36
NUESTRA VISIÓN		RESULTADO DEL EJERCICIO	
NUESTROS VALORES		DIVIDENDOS	
NUESTRO COMPROMISO		TRANSACCIONES DE ACCIONES	
NUESTROS PRODUCTOS		ANÁLISIS RAZONADO AL 31 DE DICIEMBRE DE 2025 Y 2024	37
HISTORIA Y PRINCIPALES HITOS	10	A. BALANCE GENERAL CONSOLIDADO	
MEDIDAS PARA EL DESARROLLO	11	B. ANÁLISIS DE ESTADOS DE RESULTADOS CONSOLIDADOS	
MEJORA DE PROCESOS / PRODUCTOS - FOCO ESTRATÉGICO		C. ANÁLISIS DEL FLUJO DE EFECTIVO	
PRODUCTOS Y SERVICIOS	13	INFORME AMBIENTAL	41
PERSPECTIVAS Y TENDENCIAS DE LA CAL EN CHILE	15	ESTADOS FINANCIEROS MATRIZ	44
POSICIONAMIENTO DE SOPROCAL EN EL MERCADO CHILENO		ESTADOS FINANCIEROS FILIALES	102
CIFRAS DESTACADAS	17	SOCIEDAD CONTRACTUAL MINERA LAS ABUELITAS	
PILARES ESTRATÉGICOS	20	INVERSIONES SOPROCAL LTDA.	
PREVENCIÓN DE RIESGO	21		
OPORTUNIDADES DE NEGOCIO	23		
MERCADO Y COMPETENCIA			
TEMAS DE INTERÉS			
PROPIEDAD	24		
GOBIERNO CORPORATIVO	25		
GRUPO CONTROLADOR			
ORGANIGRAMA			
MARCO ÉTICO Y NORMATIVO			
RESPONSABILIDAD DEL DIRECTORIO			
REMUNERACIÓN DEL DIRECTORIO			
GERENTES Y EJECUTIVOS PRINCIPALES			
LA ORGANIZACIÓN			
EVALUACIÓN DE DESEMPEÑO			
TRABAJADORES SINDICALIZADOS			
SALUD Y SEGURIDAD LABORAL			
TASA DE ACCIDENTABILIDAD			
POLÍTICA DE ACOSO SEXUAL, LABORAL Y VIOLENCIA EN EL TRABAJO			
EVALUACIÓN DE EMPRESAS CONTRATISTAS			
PROGRAMAS DE INTEGRACIÓN SOCIAL			
ACTIVIDADES REALIZADAS 2025			



CARTA DEL PRESIDENTE

Señores Accionistas:

En conformidad con los estatutos sociales, el Directorio somete a su consideración la memoria y los estados financieros consolidados de SOPROCAL, Calerías e Industrias S.A., junto con sus filiales Inversiones Soprocald Ltda. y Sociedad Contractual Minera Las Abuelitas, correspondientes al ejercicio finalizado el 31 de diciembre de 2025.

Durante el período 2025, la economía chilena mostró un desempeño superior al esperado, con un crecimiento del PIB de 2,5%. La inflación cerró el año en 3,5%, su menor registro en cinco años, con perspectivas de converger hacia la meta del 3% del Banco Central durante el primer trimestre 2026. En términos generales fue un año de estabilización macroeconómica, con una inflación en descenso sostenido y condiciones más favorables que las previstas a inicios del período. Este escenario tuvo efectos positivos para nuestra compañía.

No obstante, debemos informar que a principios de 2026 la administración recibió una denuncia por posibles irregularidades en el área de logística. Ante ello, se activaron de inmediato los procedimientos contemplados en el modelo de prevención del delito, con el objeto de investigar los hechos denunciados y determinar su alcance. Concluido el sumario interno, se logró establecer que la compañía fue víctima de desfalcos por un monto inicial de MM\$590. Frente a estos hechos, la administración adoptó las siguientes medidas: procedió a la desvinculación de los responsables identificados, instruyó la realización de una auditoría forense para determinar la magnitud definitiva del perjuicio e informó oportunamente al mercado mediante la publicación de un hecho esencial en el sitio web de la Comisión para el Mercado Financiero.

A la fecha de emisión del presente informe, la auditoría forense se encuentra en curso y la administración continúa colaborando activamente con las instancias correspondientes en el marco de la investigación. Se espera contar con los resultados definitivos y una resolución integral de este proceso durante el primer semestre de 2026, oportunidad en la cual se informará debidamente a los accionistas y al mercado sobre las conclusiones, el monto definitivo del perjuicio y las

medidas adicionales que se adopten para fortalecer los controles internos en las áreas afectadas.

En el ámbito comercial, los ingresos por ventas durante el 2025 alcanzaron los MM\$ 12.472, registrando una leve disminución de 1,25% respecto de los MM\$ 12.630 del ejercicio anterior. Esta contracción en valor se explica principalmente por la estrategia de preventa agrícola, que contempló descuentos orientados a capturar volumen, y por una mayor participación de la cal agrícola silver, un producto de carácter commodity con márgenes más reducidos. En términos de volumen, los despachos crecieron 9,8%, desde 114.366 a 125.552 toneladas, lo que refleja una base comercial en expansión que aún no se traduce plenamente en mayores ingresos.

Por segmentos, el área agrícola fue el principal motor de crecimiento, con un incremento de aproximadamente MM\$ 1.200 respecto del año anterior. El segmento construcción mantuvo niveles similares a los de 2024, mientras que el segmento industrial se avanzó en la recuperación de mercados y en el desarrollo de carbonatos especiales, línea que representa una oportunidad relevante de diferenciación y mayor valor agregado.

El resultado del ejercicio 2025 registró una pérdida de MM\$ 938, con un EBITDA negativo de MM\$ 861, resultado significativamente afectado por las irregularidades detectadas en el área de logística informadas precedentemente. Sin perjuicio de lo anterior, los avances comerciales alcanzados durante el período refuerzan nuestra convicción de que la estrategia adoptada – centrada en la transformación de la compañía y en una mayor orientación hacia el cliente – es el camino correcto para consolidar una operación rentable, fortalecer nuestra posición de mercado y generar valor sostenible para los accionistas.

Con la mirada puesta en el futuro, la administración considera que asegurar la competitividad de la compañía en el mediano y largo plazo es uno de sus principales desafíos. En esa línea, hemos mantenido una estrategia consistente de innovación y desarrollo de nuevos productos, ampliando nuestra oferta y estableciendo alianzas con proveedores clave, tanto nacionales como extranjeros, que aseguren un suministro de materia prima de calidad y confiable en el tiempo.

Nuestro equipo de desarrollo comercial e I+D participa en ferias y seminarios nacionales e internacionales, con el objetivo de identificar nuevas tendencias e incorporar prácticas que fortalezcan nuestra gestión y propuesta de valor. A nivel comercial, hemos priorizado contar con una fuerza de ventas organizada, ágil y

con presencia a nivel nacional, orientada a impulsar el crecimiento a través de la incorporación de nuevos productos, la recuperación de mercados industriales y un control riguroso de los costos operacionales. En el ámbito productivo, el mantenimiento de la capacidad de calcinación de la planta sigue siendo una prioridad estratégica para sostener nuestra oferta y responder de manera oportuna a la demanda del mercado.

Desde el directorio, hemos acompañado activamente la gestión de la administración a través de nuestra participación en los comités comerciales y financieros, respaldando decisiones estratégicas relevantes durante el ejercicio, tales como la enajenación de ciertos cativos de la compañía y definiciones clave en materia de financiamiento, estructura organizacional y enfoque comercial.

En materia de sostenibilidad, concebimos este principio como un eje transversal de gestión orientado a generar valor para nuestros accionistas y para todos nuestros grupos de interés – colaboradores, clientes, fuentes de financiamiento y la comunidad. En coherencia con ello, mantenemos nuestro compromiso con el entorno social a través del apoyo a diversas iniciativas comunitarias y en el ámbito medioambiental, velamos

por el cumplimiento riguroso de la normativa vigente en materias de emisiones, ruido y demás aspectos regulatorios. Si bien reconocemos que persisten desafíos en esta área, hemos alcanzado avances concretos cuyo detalle podrán conocer en las secciones correspondientes de la presente memoria. En materia de seguridad laboral, cabe destacar que durante el 2025 la tasa de accidentabilidad disminuyó en un 50% respecto del año anterior, situándonos en el percentil más bajo de nuestra industria, resultado que refleja el compromiso de toda la organización con el bienestar de nuestros equipos.

Finalmente queremos expresar nuestro profundo agradecimiento a nuestros trabajadores y colaboradores, quienes, a pesar de los desafíos enfrentados durante el año, han continuado desempeñándose en sus funciones con un alto nivel de compromiso, constituyéndose como uno de los pilares de nuestra organización.

Carlos Adolfo Reitze G.
Presidente del Directorio
SOPROCAL, Calerías e Industrias S.A.



SOMOS SOPROCAL, CALERIAS E INDUSTRIAS S.A.

Actividades y Negocios

Soprocál se posiciona como líder en la adquisición y explotación de yacimientos mineros, así como en el procesamiento de minerales de alta calidad. Nos especializamos en la producción de carbonato de calcio, cales y otros derivados, complementando nuestra oferta con una variedad de productos innovadores que trascienden la cal. Comprometidos con la excelencia, también proporcionamos asesorías y servicios a empresas que comparten nuestra visión, lo que nos permite fortalecer nuestra presencia en el mercado y atender las crecientes demandas de nuestros clientes. En Soprocál, estamos dedicados a impulsar la industria y ofrecer soluciones efectivas y sostenibles.



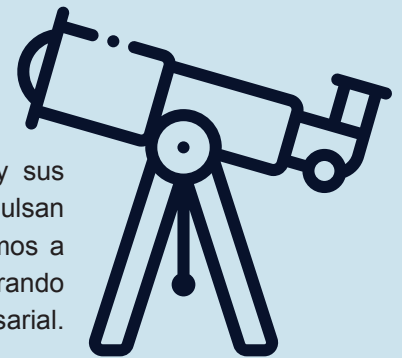


NUESTRA MISIÓN

Aportar calces, carbonatos, y otras soluciones a clientes con desafíos de eficiencia operacional e impacto ambiental.

NUESTRA VISIÓN

Ser reconocidos como líderes en conocimiento y tecnología aplicada a la cal y sus derivados, ofreciendo soluciones innovadoras, sustentables y personalizadas que impulsan el desarrollo de los sectores agrícola, construcción e industrial. Nos comprometemos a generar valor para nuestros accionistas, clientes, colaboradores y el entorno, operando como un socio estratégico enfocado en la excelencia comercial y sostenibilidad empresarial.



Tenemos una idea clara acerca de dónde queremos llegar y la construimos en base a 5 aspectos:



SOPROMERCIAL

Queremos ser reconocidos no solo como un proveedor de cal, sino como un referente de soluciones integrales, trascendiendo al producto para ofrecer valor agregado y diferenciación.



DOBLE NIVEL

Nos fundamentamos en nuestra experiencia en la cal y sus derivados, mientras impulsamos el crecimiento mediante la innovación constante y una actitud proactiva.



FOCUS

Nos comprometemos a ofrecer soluciones personalizadas y sostenibles que optimicen los procesos y mejoren la eficiencia de nuestros clientes en los sectores agrícola, construcción e industrial.



NUESTRA FIBRA

Valoramos a nuestros colaboradores, fomentando un ambiente de cuidado y respeto que potencia el trabajo en equipo y el alto rendimiento, promoviendo un clima laboral positivo y comprometido.



BUENOS VECINOS

Nos esforzamos por contribuir al bienestar social y ambiental, además de mantener relaciones saludables y de colaboración con vecinos y reguladores.



NUESTROS VALORES



1. CREATIVIDAD

Capacidad de crear e innovar en productos y soluciones.



2. RESPETO

Reconocimiento del valor y derechos de todos nuestros stakeholders, con especial cuidado por nuestros colaboradores.



3. TRABAJO EN EQUIPO

Creemos en la suma de talentos trabajando en la misma dirección y respetando un plan de acción.



4. FLEXIBILIDAD

Capacidad de adaptarnos a lo que el mercado demanda.



5. MOTIVACIÓN

Voluntad e interés para alcanzar las metas propuestas por la empresa.



6. COMPROMISO

Nuestra declaración de principios es cumplir con los deberes asumidos en la compañía teniendo pleno conocimiento de estos.

NUESTRO COMPROMISO



Mantener la satisfacción del cliente entregándole productos y servicios que respondan a sus necesidades y expectativas.



Proteger el ambiente, prevenir los accidentes, las lesiones y deterioro de la salud y la contaminación, y hacer uso responsable y eficiente de los recursos naturales y energía.



Cumplir con la normativa legal ambiental, de seguridad y salud en el trabajo vigente, además de otros compromisos que Soprocál, Calerías e Industrias, suscriba voluntariamente.



Facilitar y promover la consulta y participación de nuestros trabajadores y sus representantes.



Proporcionar condiciones de trabajo seguras y saludables a nuestros trabajadores eliminando los peligros y reduciendo los riesgos para la seguridad y salud en el trabajo.



Promover el mejoramiento continuo de nuestros procesos, con énfasis en la calidad, seguridad, salud en el trabajo y el desempeño ambiental.



Contribuir con la difusión de estos conceptos a las empresas colaboradoras, proveedores y comunidad en general.



HISTORIA Y PRINCIPALES HITOS

1940 —●— - Se funda Soprocal - Planta Cartagena.
- Empresa liderada por don Alfonso Rosas Ossa


1962 - 1980 —●— - Se traslada planta a Melipilla.
- Focaliza en el mercado minero (foco Codelco).

1988 - 2000 —●— - Montaje y puesta en marcha horno 2.
- Montaje y puesta en marcha Precalentador y Molino 5.
- Incorporación de Línea de envasado,

2017 —●— - Cierre Minera Río Colorado.
- Cambio en la administración.

2020 - ... —●— - Años de cambio.

2022 - 2025 —●— **SOPROCAL 2.0**



Nuevo Gobierno
Corporativo



Plan Estratégico




Nuevo Equipo



Mejora de Procesos
Materias primas
Productos
Foco estratégico



Rentabilidad



MEDIDAS PARA EL DESARROLLO



NUEVO GOBIERNO CORPORATIVO



PLAN ESTRATÉGICO

- Constitución de directorio profesional con amplio ámbito de experiencia
- Incorporación nuevo Gerente General.
- Definición e implementación de un plan estratégico a 5 años.
 - Misión y visión.
 - Proyectos estratégicos.

OPERACIONAL



NUEVO EQUIPO



MEJORA DE PROCESOS PRODUCTOS FOCO ESTRATÉGICO



RENTABILIDAD

- Incorporación de nuevos colaboradores, renovación de estructuras y nuevos focos
- Creación de nuevas áreas de trabajo.
- Definición de proyectos de cara al futuro.
- Foco en la rentabilidad, social y medio ambiente.

MEJORA DE PROCESOS PRODUCTOS FOCO ESTRATÉGICO



PLAN ESTRATÉGICO

PPTO

- Plan de Volumen de ventas
- Plan de Producción
- Plan Logístico
- Plan Adquisiciones
- Plan de Personal - RRHH
- Plan Financiero

Objetivos específicos

Objetivos específicos por áreas / dptos. de la organización, que generan a su vez diversos proyectos de mejora y que al cumplirse otorgan un nivel de cumplimiento del PPTO y con ello del plan estratégico.

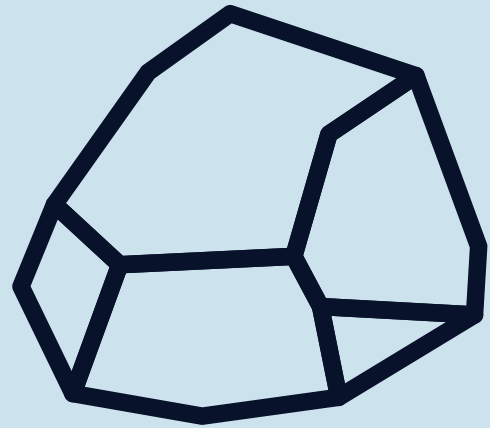
PROYECTO	OBJETIVO
Sopromercial	Búsqueda continua de nuevos productos y/o representaciones, que permitan el desarrollo de nuevos canales, productos, búsqueda de clientes y formas de vender.
Sap 2.0	Dotar a Soprocal de un sistema financiero contable que permita ordenar los procesos de negocios, mejorar el costeo, controlar rentabilidades y con ello la toma de decisiones.
Eficiencia Operacional	Metodología de mejora continua, que permita poder medir, mejorar y optimizar los procesos productivos con el fin de reducir costos (Producción, Mantenimiento, etc).
CRM Ventas	Desarrollar e implementar en Soprocal solución focalizada en ventas con un conjunto de prácticas, estrategias de negocio y tecnologías enfocadas en la relación con el cliente.
Cadena Suministro	Desarrollo e implementación de un proceso de planificación, puesta en ejecución y control de las operaciones de la red de suministro con el propósito de satisfacer las necesidades del cliente
Sostenibilidad	Desarrollar e implementar un área de sostenibilidad que permita medir el triple impacto (social, ambiental y económico).

FILIALES Y COLIGADAS



PRODUCTOS Y SERVICIOS

Soprocal, Calerías e Industrias S.A. define un solo segmento de negocios que corresponden a las “Ventas de Cales y Carbonatos”.



NUESTROS PRODUCTOS

Soprocals dispone de una variedad de productos contribuyendo en las industrias de minería, construcción, agrícola e industrial.



PERSPECTIVAS Y TENDENCIAS DE LA CAL EN CHILE

La cal, un compuesto químico versátil con múltiples aplicaciones, ha sido un elemento fundamental en diversas industrias durante siglos. En Chile, su demanda se ha visto impulsada principalmente por los sectores agrícola, minero, industrial y de la construcción. Cada uno de estos sectores ha encontrado en la cal un aliado estratégico para optimizar sus procesos y mejorar la calidad de sus productos.

El sector agrícola chileno ha experimentado un crecimiento significativo en las últimas décadas, impulsado por una creciente demanda global de alimentos y por políticas gubernamentales que fomentan la producción. La cal, en este contexto, desempeña un papel crucial en la mejora de la calidad de los suelos. Al neutralizar la acidez, proporciona un ambiente óptimo para el desarrollo de las raíces y favorece la disponibilidad de nutrientes esenciales para las plantas.

La minería, especialmente la del cobre, ha sido tradicionalmente el principal consumidor de cal en Chile. Su uso en procesos de flotación es fundamental para separar los minerales de valor. Sin embargo, la volatilidad de los precios del cobre y la madurez de algunos yacimientos han moderado el crecimiento de la demanda minera de cal.

La cal también tiene diversas aplicaciones en la industria, como en la producción de papel, vidrio, productos químicos y plásticos. Además, se utiliza en el tratamiento de aguas residuales y en la estabilización de residuos peligrosos.

El sector de la construcción, por su parte, es un gran consumidor de cal. La cal se utiliza en la fabricación de morteros, hormigones, yesos y como aditivo en asfaltos. Sus propiedades aglomerantes, impermeabilizantes y estabilizadoras la convierten en

un material indispensable en la construcción de viviendas, edificios e infraestructuras.

Dentro de las principales tendencias que impactarán el mercado de la Cal a nivel global y local, tenemos por ejemplo:

Construcción sostenible:

La búsqueda de materiales de construcción más sostenibles y eficientes energéticamente está impulsando la demanda de cal en productos como pinturas orgánicas y morteros ecológicos.

Economía circular:

La cal puede desempeñar un papel importante en la economía circular, al utilizarse en procesos de reciclaje y valorización de residuos.

Nuevos proyectos mineros:

La puesta en marcha de nuevos proyectos mineros, especialmente aquellos relacionados con el Cobre, podría impulsar la demanda de cal en el futuro.

Producción orgánica:

La cal es un componente clave en la producción agrícola ecológica y en la mejora de suelos para cultivos orgánicos.

El mercado de la cal en Chile enfrenta desafíos como la volatilidad de los precios de los insumos, la competencia de otros materiales y la necesidad de adaptarse a regulaciones ambientales cada vez más exigentes. Sin embargo, también existen numerosas oportunidades. La creciente demanda de productos agrícolas y de construcción sostenibles, el desarrollo de nuevas aplicaciones de la cal y la búsqueda de soluciones para mitigar el cambio climático son algunos de los factores que impulsarán el crecimiento del mercado en los próximos años.



La cal es un recurso versátil con un amplio rango de aplicaciones en los sectores agrícola, minero, industrial y de la construcción. Si bien la minería ha sido tradicionalmente el principal consumidor, el creciente interés por la agricultura sostenible y la construcción de calidad están impulsando una mayor demanda de cal en estos sectores. El futuro del mercado de la cal en Chile se presenta prometedor, siempre y cuando se aborden los desafíos actuales y se aprovechen las oportunidades que surjan.

En conclusión, la cal seguirá siendo un insumo fundamental para la economía chilena, con un futuro prometedor impulsado por la innovación, la sostenibilidad y la creciente demanda de los diversos sectores productivos.

POSICIONAMIENTO DE SOPROCAL EN EL MERCADO CHILENO

A continuación, se presenta un análisis del posicionamiento de Soprococal S.A. en los principales mercados chilenos en los que participa, basado en estudios internos, datos oficiales y levantamiento de información.

La cal es un insumo clave para diversas industrias, incluyendo la construcción, minería y agricultura. Sin embargo, obtener cifras exactas sobre consumo y posicionamiento dentro de estos sectores en Chile puede ser complejo. Por ello, la información aquí expuesta corresponde a estimaciones fundamentadas en datos recopilados y análisis de mercado realizados por Soprococal S.A.

En el año 2025, el consumo total de cal en Chile se estimó entre 2,3 y 2,6 millones de toneladas, distribuidas entre los siguientes sectores:



MINERÍA

La minería representa uno de los pilares fundamentales de la economía chilena. En este sector, la cal es un insumo esencial, utilizado principalmente en procesos de lixiviación y flotación para la producción de cobre, oro y otros minerales.

En Chile, el consumo anual de cal en la industria minera asciende a aproximadamente 1,5 millones de toneladas. Se espera que esta cifra se duplique, alcanzando los 3 millones de toneladas para 2030, volumen suministrado por cuatro grandes proveedores, tanto nacionales como internacionales.



INDUSTRIAL

El sector industrial utiliza cal en una amplia variedad de aplicaciones, dependiendo de si se trata de cal viva o apagada. El volumen total consumido por esta industria asciende a unas 300 mil toneladas anuales.

Soprococal S.A. tiene una participación aproximada del 10% en este mercado, equivalente a 30 mil toneladas al año. Sin embargo, la mayor parte de la demanda industrial es abastecida por proveedores internacionales que importan cal desde países como Argentina, México, Colombia y Perú.



AGRICULTURA

En el sector agrícola, la cal desempeña un papel crítico al mejorar la calidad de los suelos y optimizar la producción de cultivos. Soprococal S.A. se posiciona como un proveedor clave, contribuyendo a la sostenibilidad y eficiencia de la agricultura nacional.

El consumo anual en este mercado alcanza las 450 mil toneladas de cal, divididas en 300 mil toneladas de cal agrícola y 150 mil toneladas de cales residuales. De este volumen, Soprococal S.A. es el principal proveedor, aportando aproximadamente 90 mil toneladas anuales de cal agrícola, lo que refleja su liderazgo basado en una sólida presencia nacional, la calidad de sus productos y su capacidad de producción.



CONSTRUCCIÓN

El mercado de la construcción ha experimentado una caída significativa en Chile, con una disminución en el consumo de cal como materia prima, que pasó de 50 mil toneladas anuales a 15 mil toneladas en 2025.

A pesar de este escenario adverso, Soprococal S.A. mantiene una posición de liderazgo en este sector, con una participación aproximada de 10 mil toneladas anuales, principalmente a través de la cal hidráulica, utilizada en morteros y obras viales.

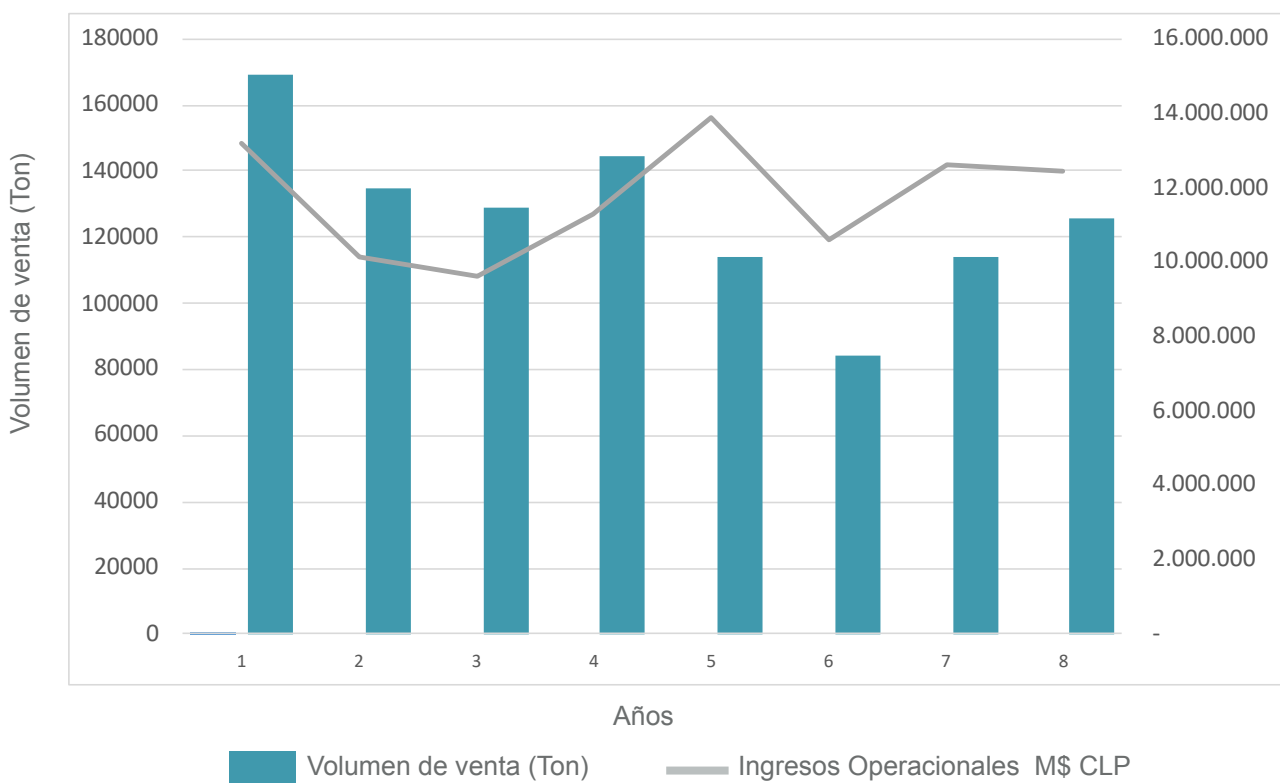


CIFRAS DESTACADAS

VOLUMENES VENDIDOS VS INGRESOS EN M\$ CLP

	1	2	3	4	5	6	7	8
Cifras destacadas	2018	2019	2020	2021	2022	2023	2024	2025
Volumen de venta (Ton)	169.129	134,840	128,742	144.748	113.807	84.137	114,366	125.551
Ingresos Operacionales CLP M\$	13.197.578	10.151.159	9.624.824	11.295.980	13.898.269	10.586.443	12.630.058	12.472.256

HISTÓRICO DE VENTAS (TON) VS INGRESOS OPERACIONALES M\$ CLP



VENTAS
MM\$ CLP
12.472.256

EBITDA
MM\$ CLP
(860.855)



TONELADAS PRODUCIDAS AÑO 2025

CAL AGRÍCOLA
91.807

CAL APAGADA
16.456

OTRAS CALES
17.289

INDICADORES PERSONAL Y SEGURIDAD

COLABORADORES PROPIOS



HOMBRES
85%



MUJERES
15%

HORAS DE CAPACITACIÓN ANUAL



94 HRS
PROMEDIO/PERSONA



TASA DE ACCIDENTABILIDAD

2,82%

La meta para los próximos **3 años** es que la tasa de accidentabilidad baje progresivamente.

CADENA DE VALOR

CADENA DE SUMINISTRO

39

Proveedores de productos y servicios

74%

De origen nacional



48,9%

De los proveedores son pymes

12,8%

Proveedores de zona

PRINCIPALES CLIENTES

Soprocal, Calerías e Industrias S.A, atiende a tres tipos de clientes: Agrícola, Construcción e Industrial.

Las ventas netas del año 2025 se distribuyeron de la siguiente manera: 74% productos agrícolas y 26% el resto de cales. En el año 2024 se distribuyeron de la siguiente manera: 76% productos agrícolas y 24% el resto de las cales.

En cada una de las áreas contamos con profesionales preparados para dar servicios de asesoría y capacitación en el uso y manejo de los productos y en general las mejores prácticas.

MARCAS Y PATENTES



Soprocal es marca registrada.

PRINCIPALES PROVEEDORES

En Soprocal, las compras de materias primas, insumos y servicios se realizan a través de una cuidadosa selección de proveedores tanto nacionales como extranjeros.

Esta estrategia nos permite garantizar la calidad y la variedad de nuestros productos, así como mantener un suministro constante y eficiente que respalde nuestras operaciones y objetivos comerciales.

Nos comprometemos a trabajar con *partners* que compartan nuestros estándares de excelencia y sostenibilidad.

CERTIFICACIONES



PILARES ESTRATÉGICOS

Crecimiento	Rentabilidad	Sostenibilidad
Estamos desarrollando estrategias basadas en la experiencia de nuestros clientes, esto se traducirá en mayor preferencia por nuestros productos, y por tanto mayores ventas.	Mejoramos continuamente nuestros procesos para alcanzar resultados que nos permitan alcanzar las metas trazadas.	Respetamos nuestro entorno: trabajadores, proveedores, clientes, comunidad y medio ambiente. Esto con el propósito de construir un futuro con mejores condiciones para todos

FOCOS PARA LOGRAR NUESTRA ESTRATEGIA

Eficacia Organizacional	Experiencia del Cliente
Trabajamos en la simplificación, digitalización, agilización de nuestros procesos, basados en tecnología que nos provea mayor eficiencia.	El conocimiento que tenemos de nuestros clientes, sus necesidades y capacidades nos permiten entregarles una propuesta de valor diferenciadora, adaptada a sus requerimientos y necesidades.

¿CÓMO LO LOGRAREMOS?

Equipo Humano	Experiencia del Cliente
Contamos con un equipo humano de alta calidad, con excelente ambiente laboral, motivados al aprendizaje y mejoras continuas, la innovación y el trabajo en equipo, pensando siempre en satisfacer las necesidades de nuestros clientes	Contamos con una infraestructura con capacidad suficiente para poder atender la demanda de nuestros clientes y la entrega oportuna de los productos

ESTRATEGIAS

1. Excelencia Operacional:

Optimizar nuestros procesos de manera eficiente y eficaz, eliminar desperdicios, reducir costos y garantizar calidad para satisfacer las expectativas del cliente.

2. Excelencia Comercial:

Desarrollar una estrategia de ventas y servicio al cliente que optimice la rentabilidad, fortalezca y consolide la posición de la empresa en el mercado, amplíe nuestra cobertura y diversificación en el mercado.

3. Organización y Personas:

Impulsar la sostenibilidad de nuestra estructura a través de la capacitación y el fortalecimiento del conocimiento,

apoyados en plataformas tecnológicas, la internalización de nuestra estrategia y un compromiso firme con la seguridad.

4. Sostenibilidad y Futuro:

Implementar prácticas responsables y sostenibles que aseguren el crecimiento a largo plazo y su contribución positiva al entorno.

5. Excelencia Financiera:

Gestionar de manera estratégica y eficiente los recursos financieros para maximizar la rentabilidad, reducir riesgos y asegurar la sostenibilidad del negocio en el largo plazo.

PREVENCIÓN DE RIESGO

La sociedad cuenta con profesionales expertos en prevención de riesgos que cubren las áreas internas de la fábrica como también los requerimientos de seguridad requeridos por nuestros clientes.

Desde el año 2023, SOPROCAL inició la externalización de un sistema de prevención de delitos que gestiona a la vez un Modelo de Prevención de Delitos (MPD) enmarcado en la Ley 20.393 de Responsabilidad Penal de las Personas Jurídicas, la cual enuncia delitos, responsabilidades y sanciones para aquellas organizaciones que la infrinjan. En base a esto, SOPROCAL busca adoptar una serie de medidas tendientes a mitigar riesgos de cometer dichos delitos.



FACTORES DE RIESGO

Los principales factores que ponen en riesgo el desempeño de la compañía son los siguientes:

- Dependencia de pocos clientes mineros que licitan su consumo por períodos de 1 hasta 3 años.
- Factores asociados a los vaivenes de la agricultura, que pueden prescindir del uso de cal en el mejoramiento de suelos.
- Desarrollo de productos alternativos o de mayor valor agregado en la industria de la construcción.
- Cambio de especificaciones en las cales utilizadas para el tratamiento ambiental.
- Término de operación de centrales a carbón con lo cual desaparece parte del mercado ambiental en el control de emisiones.
- Acceso a abastecimiento de materia prima a precios competitivos.
- Competencia de cales importadas.
- Dependencia del precio de los combustibles tales como petróleo y carbón que son utilizados intensivamente en el proceso de calcinación y logística de materias primas y productos terminados.
- Variaciones en el precio de la energía que afecta el proceso de molienda de cales y carbonatos.
- Nuevas exigencias ambientales que podrían limitar el factor de marcha de los equipos o bien exigir nuevas inversiones imposibles de cuantificar en este momento.
- Variaciones en el tipo de cambio o condiciones macroeconómicas en Argentina que podrían hacernos ganar o perder posición frente a competidores que se abastecen de esa nación.

FACTORES QUE HAN IMPACTADO Y SEGUIRÁN IMPACTANDO

- Pandemia de COVID-19: La pandemia ha afectado la demanda de cal en algunos sectores, como la construcción, pero ha impulsado la demanda en otros.
- Cambio climático: El cambio climático está generando nuevos desafíos para la industria de la cal, como la necesidad de adaptarse a condiciones climáticas más extremas y la búsqueda de soluciones para mitigar el impacto ambiental.
- Innovación tecnológica: La adopción de nuevas tecnologías, como la inteligencia artificial, puede mejorar la eficiencia de los procesos de producción y abrir nuevas oportunidades de mercado.
- Globalización: La globalización está aumentando la competencia en el mercado de la cal, lo que obliga a las empresas a ser más competitivas y a buscar nuevos mercados.

DESAFÍOS

- **Volatilidad de los precios de los insumos:** Los precios de los insumos utilizados en la producción de cal, como la energía y el transporte, son volátiles y pueden afectar los costos de producción.
- **Regulaciones ambientales:** Las regulaciones ambientales cada vez más exigentes pueden incrementar los costos de producción y limitar el uso de la cal en ciertas aplicaciones.
- **Competencia de otros materiales:** La cal compite con otros materiales, como los aditivos químicos y el cemento, en algunas aplicaciones. El desarrollo de nuevos materiales puede representar una amenaza para la industria de la cal.
- **Escasez de recursos:** La disponibilidad de recursos naturales, como la caliza, en la cantidad y calidad requerida, puede ser un desafío a largo plazo, especialmente si no se gestionan de manera sostenible.
- **Fluctuaciones en la demanda:** La demanda de cal puede verse afectada por las fluctuaciones económicas y por cambios en las políticas gubernamentales.



OPORTUNIDADES DE NEGOCIO

- ✓ La planta tiene una disponibilidad promedio de 60%.
- ✓ Oportunidades para captar nuevos mercados en la medida en que se desarrollen.
- ✓ Endeudamiento moderado y consistente con los flujos de caja generados y patrimonio que nos permitiría acceder a créditos en caso de requerir nuevas inversiones para sustentar un crecimiento en la demanda.
- ✓ Personal calificado que nos permite una gran eficiencia en los procesos.
- ✓ Inversión en investigación y desarrollo en nuevos productos a costos competitivos.
- ✓ Conocimiento del negocio y el mercado nacional.
- ✓ Creciente demanda de productos agrícolas y la necesidad de mejorar la calidad de los suelos impulsan el consumo de cal en el sector agrícola. La cal neutraliza la acidez del suelo, mejora su estructura y favorece la disponibilidad de nutrientes.
- ✓ La tendencia hacia la construcción sostenible y la búsqueda de materiales más ecológicos favorecen el uso de la cal en morteros, hormigones y otros productos de construcción. La cal contribuye a mejorar la eficiencia energética de los edificios y reduce su impacto ambiental.
- ✓ La investigación y el desarrollo de nuevas aplicaciones para la cal, como en las plantas productoras de agua por osmosis reversa y en el tratamiento de aguas residuales, abren nuevas oportunidades de mercado.
- ✓ La cal puede desempeñar un papel importante en la economía circular, al utilizarse en procesos de reciclaje y valorización de residuos.

MERCADO Y COMPETENCIA

El volumen total despachado al 31 de diciembre de 2025 alcanzó a 125.552 ton creciendo un 9,8 % respecto del año 2024 impulsado por una mejor venta del segmento agrícola y de los carbonatos filler. El despacho de cales disminuyó 3,6% respecto a igual fecha del año anterior debido a la baja venta del segmento industrial minero.

Por otro lado, los carbonatos silver y agrícola han experimentado un aumento en el despacho de 7,9% en comparación con igual período del año anterior y, el segmento agrícola en general creció 14,4%. Esto último, como consecuencia de un aumento en la venta de la línea cal agrícola que participan en el segmento de los commodities y a la venta de productos nuevos.

Adicionalmente, las ventas de productos premium alcanzaron las 7.667 t, lo que representa un 40,8% de las mezclas vendidas a la fecha. El despacho actual de

productos premium es un 39,3% menor si se compara con igual período del año anterior. Las cales hidratadas disminuyeron en el año 2025 un 9,7 % respecto de igual período del año anterior y los productos de construcción aumentaron un 9,7% en el mismo período, lo que reafirma la validez de la estrategia asumida por el área comercial de agregar nuevos productos a la oferta y mejorar la participación en los canales de distribución. En la actualidad, el despacho de productos agrícolas representa un 77,6% del volumen despachado, mientras que la cal solo alcanza al 23,4% del total

Durante el 1er semestre las importaciones de cales alcanzaron las 271.000 ton, siendo Argentina el mayor proveedor de óxido de calcio. La empresa Calidra representa el 71% de las importaciones de cal viva a junio del 2025.



TEMAS DE INTERÉS

Participación selectiva en distintas licitaciones en el segmento industrial y minero.



PROPIEDAD

La empresa es una sociedad anónima abierta inscrita en el Mercado de Valores bajo el número 0092

GRUPO CONTROLADOR

La sociedad tiene **113 accionistas**, siendo los doce principales accionistas los que se detallan a continuación:

Accionistas	N° de acciones	%
Inversiones La Tirana Ltda	5.744.787	58,32%
Deposito Central De Valores S.A	1.700.886	17,27%
Inversiones Y Desarrollos S.A	414.975	4,21%
Martin Rozas Covarrubias	277.770	2,82%
Alfonso Rozas Rodriguez	170.400	1,73%
Jorge Zalaquett Daher	165.241	1,68%
Angelo Siri Briganti	142.360	1,45%
Nicolas Guzman Covarrubias	125.771	1,28%
Maria Jose Rozas Covarrubias	109.315	1,11%
Inversiones Santa Bernardita	99.854	1,01%
Maria Angelica Rozas Covarrubias	95.209	0,97%
Jorge Rozas Covarrubias	95.209	0,97%

Las personas naturales o jurídicas, o grupos de personas relacionadas entre sí que poseen directa o indirectamente acciones que representan más del 10% con derecho a voto son dueñas de 6.872.734 acciones, representativas de un 69,77% del capital, conforme al detalle que sigue:

Accionistas	N° de acciones
Inversiones La Tirana Ltda.	5.744.787
J. Martín Rozas Covarrubias	277.770
Alfonso Rozas Rodríguez	170.150
Nicolás Guzmán Covarrubias	125.771
María Josefina Rozas Covarrubias	109.315
Catalina Guzmán Covarrubias	95.209

Accionistas	N° de acciones
María Angélica Rozas Covarrubias	95.209
Jorge Rozas Covarrubias	95.209
Max Jorge Amenabar Rozas	54.657
Marcial José Amenabar Rozas	54.657
Giacomo Monteverde Biggio	50.000

Socios	Rut	%
Alfonso Rozas Ossa	1.303.670-5	0,50%
Mónica Eliana Rodríguez Larraín	1.980.692-8	0,50%
María Eliana Rozas Rodríguez	5.540.043-1	16,50%
Patricia del Carmen Rozas Rodríguez	6.060.874-1	16,50%
María del Rosario Rozas Rodríguez	6.067.684-4	16,50%
Isabel Margarita Rozas Rodríguez	6.375.509-5	16,50%
Alfonso Rozas Rodríguez	6.285.569-K	16,50%
María del Pilar Tagle Rozas	16.096.307-7	5,50%
Antonia Tagle Rozas	16.370.493-5	5,50%
María José Tagle Rozas	16.370.494-3	5,50%

GOBIERNO CORPORATIVO

GRUPO CONTROLADOR

- Junta de Accionistas
- Directores
- Comités Ejecutivos

Comité Comercial y Financiero (CoCoFi). Integrado por todos los Directores y la Plana Ejecutiva (Gerente General y Gerentes de Área).

GERENCIA GENERAL

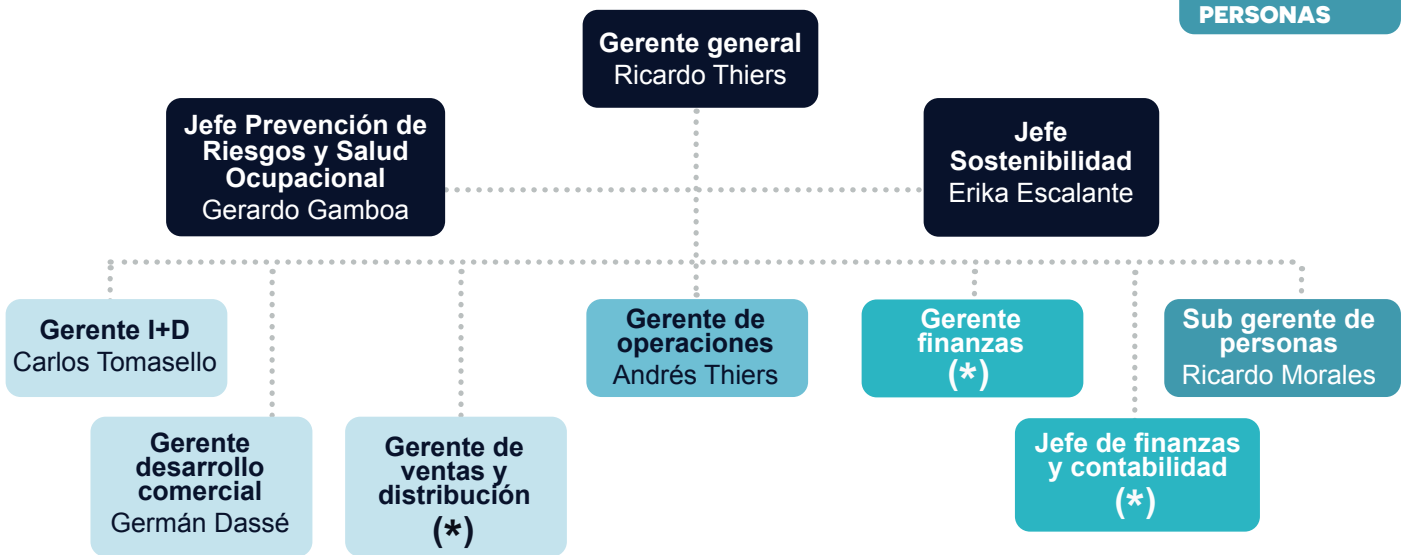
ÁREA DE FINANZAS

ÁREA DE OPERACIONES

ÁREA COMERCIAL

ÁREA DE PERSONAS

ORGANIGRAMA



(*) Con fecha 11 y 12 de febrero de 2026 respectivamente, los señores Ronald Calderón - Gerente de finanzas, ventas y distribución y Manuel Oyarzun - Jefe de finanzas y contabilidad, quienes desempeñaron estas funciones durante el ejercicio 2025, fueron desvinculados.





MARCO ÉTICO Y NORMATIVO

- Ley de Sociedades Anónimas y su Reglamento
- CMF. Norma de Carácter General N° 461 y otras normas
- Ley 20.393
- Ley Karin
- Código de Ética y Conducta
- Propósitos y Valores
- Estatutos y Acuerdos de Juntas de Accionistas
- Política y Procedimientos Internos

El Gobierno Corporativo de Soprocal está definido en sus estatutos y en su estructura cuenta con un Directorio conformado por cinco miembros, personas con amplia experiencia en el ámbito comercial e industrial.



RESPONSABILIDAD DEL DIRECTORIO

Según los estatutos de la Sociedad, en adición a la dieta fija por sesión, cada director tiene derecho a recibir una participación en base a resultados equivalente a un 1% de la utilidad líquida del ejercicio.

Adicionalmente, cabe informar que los miembros del Directorio participan activamente en el Comité Ejecutivo de la Sociedad, de periodicidad mensual, en el cual se discute en detalle temas comerciales, financieros, de cobranza, y estratégicos. Por dicha labor, y en forma complementaria y adicional a los conceptos de dieta fija y participación de utilidades indicados anteriormente, cada director recibe una participación en base a resultados equivalente a un 1% de la utilidad líquida del ejercicio.

Durante el ejercicio los señores Directores no produjeron gastos por asesorías a la Sociedad. La Junta Ordinaria deberá fijar el monto de la dieta de los Directores para el ejercicio 2026.

El Directorio sesionó en catorce oportunidades durante el 2025, percibiendo sus miembros los valores que se señalan a continuación:



PRESIDENTE

Carlos Reitze Garretón
Empresario
Rut: 5.630.925-k

DIRECTORES:



Antonio Eguiguren Ortúzar
Empresario
Rut: 3.060.767-8



Carlos Budge Carvalho
Ing. Agrónomo, economista agrario PUC
MSc Economía agraria PUC
MA Applied Economics Stanford University
PhD Applied Economics Stanford University
Rut: 7.011.490-9



Recaredo Ossa Balmaceda
Técnico agrícola INACAP
Post grado en postcosecha UC
DAVIS CALIFORNIA
Rut: 8.751.634-2



Philippe Hemmerdinger Cubillos
Ing. Civil Industrial PUCV
MBA U. Adolfo Ibáñez,
PADE ESE Business School UAndes
Rut: 9.509.385-k



ASISTENCIA DIRECTORES

Durante el año 2025 se celebraron 14 Directorios. El porcentaje de asistencia de los Directores fue el siguiente:

Director	% Asistencia	Remuneraciones
Carlos Reitze	86%	10.769.977
Antonio Eguiguren	100%	8.785.366
Carlos Budge	86%	11.761.067
Philippe Hemmerdinger	100%	10.767.881
Recaredo Ossa	71%	10.767.868



GERENTES Y EJECUTIVOS PRINCIPALES:

La administración superior de la sociedad la constituyen los siguientes profesionales:

NOMBRE	CARGO	PROFESIÓN
Ricardo Thiers T.	Gerente General	Ingeniero Civil Químico
Ronald Calderón C.	Gerente de Finanzas, Ventas y Distribución	Ingeniero Civil Industrial
German Dasse P.	Gerente de Desarrollo Comercial	Ingeniero Agrónomo
Andres Thiers M.	Gerente de Operaciones	Ingeniero Civil Químico

Los ejecutivos superiores de la empresa recibieron en conjunto durante el ejercicio 2025 remuneraciones y participaciones por un total de M\$ 377.781 (M\$ 321.925 en 2024).

No existe un plan de remuneraciones variables para los ejecutivos



TRAMO ETARIO

ETARIO	HOMBRES	MUJERES	TOTALES
19 a 30 años	0	0	0
31 a 40 años	2	0	2
41 a 50 años	1	0	1
51 a 60 años	0	0	0
> 60 años	1	0	1
Totales	4	0	4

TRAMO ANTIGÜEDAD


ANTIGÜEDAD	HOMBRES	MUJERES	TOTALES
< 10 años	2	0	2
11 a 20 años	1	0	1
21 a 30 años	0	0	0
31 a 37 años	1	0	1
Totales	4	0	4



LA ORGANIZACIÓN



NACIONALIDAD



BRECHA SALARIAL

En SOPROCAL nos hemos preocupado por ir minimizando estas diferencias, con el firme propósito de nivelar los sueldos entre los hombres y las mujeres, según su cargo y desempeño en la organización, existiendo al 31 de diciembre de 2025 unas diferencias muy pequeñas que se detallan a continuación:

FORMACIÓN PROFESIONAL

La formación y capacitación profesional de nuestros colaboradores es preocupación importante para SOPROCAL, estamos desarrollando un plan de educación profesional continua para garantizar la calidad de todos nuestros procesos.

A continuación el detalle de la formación profesional de nuestros colaboradores:

CLASIFICACIÓN	HOMBRES	MUJERES	TOTALES
Ejecutivo	5	0	5
Profesionales	14	9	23
Operación	42	2	44
Soporte	1	0	1
Totales	62	11	73

Los montos invertidos en la formación profesional de nuestros colaboradores durante el año 2025 fue la siguiente:

CLASIFICACIÓN	\$ INVERTIDO
Hombre	16.683.401
Mujeres	4.362.400
Totales	21.045.801

TRAMO ETARIO

EDADES	TOTALES
20 a 30 años	14
31 a 40 años	19
41 a 50 años	9
51 a 60 años	24
> 60 años	7
Totales	73

TRAMO ANTIGÜEDAD

ANTIGÜEDAD	HOMBRES	MUJERES	TOTALES
< 10 años	38	9	47
11 a 20 años	10	0	10
21 a 30 años	6	1	7
31 a 37 años	8	1	9
Totales	62	11	73

CARGOS	%HOMBRES / MUJERES
Jefaturas	1,51%
Analistas LB	2,75%
Ventas	16,25%

LA ADMINISTRACIÓN ESTÁ COMPROMETIDA CON BUSCAR UNA CRECIENTE PARTICIPACIÓN DE MUJERES EN LOS DISTINTOS ROLES AL INTERIOR DE LA ORGANIZACIÓN.

EVALUACIÓN DE DESEMPEÑO

En SOPROCAL mantenemos un proceso de evaluación de nuestros colaboradores que nos permite monitorear su desempeño y oportunidades de mejoras para que podamos ayudarlos a fortalecerse.

El resumen de las evaluaciones del año 2025 es el siguiente:

CLASIFICACIÓN	N° TRABAJADORES	HOMBRES	MUJERES	% HOMBRES EVALUADOS	% MUJERES EVALUADAS
Ejecutivo	5	5	0	100%	0%
Profesionales	23	14	9	90%	90%
Operación	44	42	2	80%	50%
Soporte	1	1	0	100%	0%
Totales	73	62	11		

TRABAJADORES SINDICALIZADOS

Solo existe un sindicato en la empresa, que corresponde al Sindicato de Trabajadores de Soprocal S.A.

El Contrato Colectivo vigente fue renovado el 1 de septiembre de 2025, con vigencia hasta el 31 de agosto de 2028.

El resumen del personal sindicalizado es el siguiente:

TOTAL TRABAJADORES	73	%
Sindicalizados	47	64,3%

SALUD Y SEGURIDAD LABORAL

En SOPROCAL nos preocupamos por la salud de nuestros trabajadores, y conscientes de las limitaciones del sector de la salud, nos esforzamos por brindarles protección más allá de la mínima obligatoria establecida legalmente.

En este sentido mantenemos para todos nuestros trabajadores un Seguro Complementario de salud que se resume a continuación:

TIPO DE SEGURO	COSTO DE LA PÓLIZA		CONDICIÓN	BENEFICIARIOS
	SOPROCAL	TRABAJADOR		
Complementario de Salud	70%	30%	Ingreso voluntario	- Trabajador - Pareja - Hijos menores de 24 años

COBERTURA

- Plan de reembolso para gastos tipificados en el Arancel Fonasa que no cuenten con bonificación.
- Cobertura de medicamentos ambulatorios
- Gastos médicos incurridos en el extranjero
- Cirugía ocular como consecuencia de alguna patología
- Consulta con nutricionista
- Beneficios por tratamientos ambulatorios
- Beneficios por hospitalización
- Copago bono PDA
- Cobertura dental
- Cobertura de cáncer
- Acceso al Instituto Oncológico FALP

TASA DE ACCIDENTABILIDAD

Las tasas de accidentabilidad por los tres últimos años han sido:

AÑOS	TASA DE ACCIDENTABILIDAD
2022	7,58%
2023	5,66%
2024	8,45%
2025	2,82%

POLÍTICA DE ACOSO SEXUAL, LABORAL Y VIOLENCIA EN EL TRABAJO

En Soprocál nos hemos preocupado por mantener un ambiente trabajo libre de acoso sexual, laboral y violencia en el trabajo. Para ello hemos desarrollado, difundido y capacitado a todo nuestro personal sobre nuestra Política sobre Acoso Sexual, Laboral y Violencia en el Trabajo. Esta Política esta sustentada en el fiel cumplimiento de la Ley 21643 (Ley Karin).

EVALUACIÓN DE EMPRESAS CONTRATISTAS

SOPROCAL S.A. mantiene un riguroso control sobre las empresas contratistas que prestan servicios dentro de sus instalaciones, en cumplimiento con la Ley 20.123 que regula el trabajo en régimen de subcontratación. Para ello, se exige el cumplimiento de un reglamento especial destinado a estas empresas, el cual es entregado a cada colaborador. Asimismo, se supervisa la presentación de

los formularios F-30 y F-30i, que acreditan el pago de cotizaciones previsionales, garantizando el resguardo de los derechos laborales de los trabajadores.

Además, se lleva a cabo un monitoreo continuo de la tasa de accidentabilidad y la dotación de personal actualizado, asegurando así condiciones óptimas de seguridad y cumplimiento

normativo. Todo trabajador de empresas contratistas debe pasar por un proceso de inducción según lo establecido en el Decreto Supremo N°40, el cual contempla la obligación de informar los riesgos asociados a sus labores, reforzando el compromiso de SOPROCAL S.A. con la seguridad y bienestar en el entorno laboral.

PROGRAMAS DE INTEGRACIÓN SOCIAL



Las instalaciones de Soprocál están ubicadas dentro del radio urbano de la ciudad de Melipilla y participa activamente en actividades de la comunidad. Siendo reconocido su apoyo en particular a las siguientes entidades, entre otras:

- Escuela San José de la Villa
- Escuela Lidia Matte
- IDES - SOFOFA



ACTIVIDADES DE VINCULACIÓN 2025

- ✓ Campañas vivenciales para el personal de Soprocal con Hugo Almarza grupo decidido "Vuelve a Casa"



- ✓ Primera Maratón de Melipilla, siendo uno de los auspiciadores Soprocal. S.A.



- ✓ Encuesta Clima Organizacional dic 2025
- ✓ Campañas solidarias, incendios y ayuda a bomberos



✓ Empresa Puertas Abiertas / Feria de la Seguridad Social



✓ Visitas a planta de Estudiantes DUOC UC



✓ Desayuno colegio san José de la villa



✓ Desayuno colegio escuela Lidia Matte



* En el caso de los desayunos en colegios, se realizó una extensión de la Campaña Motivacional con el Grupo "Decidido" Hugo Almarza

POLÍTICAS DE INVERSIÓN Y FINANCIAMIENTO


La política de inversiones y financiamiento de la sociedad se basan en proyecciones del negocio, buscando obtener las mejores líneas de crédito o alternativas de financiamiento necesarias, ya sean bancarias, de proveedores o del público inversionista. No se han impuesto límites estatutarios respecto a inversiones y a las formas de financiarlas.

INNOVACIÓN Y DESARROLLO

El mundo está cambiando rápidamente, y Chile no está exento de estos cambios. En SOPROCAL, hemos asumido la innovación y el desarrollo como pilares estratégicos fundamentales que representan la columna vertebral de nuestra compañía. Bajo esta dirección, hemos impulsado una diversificación de productos que ha generado una mejora directa en los márgenes, fortaleciendo nuestra sostenibilidad financiera y competitividad en el mercado. Estos principios nos mueven y motivan diariamente, marcando el rumbo hacia un futuro más sostenible y competitivo. Nuestra estrategia, que pone un fuerte énfasis en la sustentabilidad, no solo está integrada en el ADN de nuestras

operaciones y proyectos, sino que también nos ha permitido trascender del mundo meramente productivo hacia un enfoque comercial más sofisticado. Esto nos ha permitido aumentar no solo nuestra base de clientes, sino también la oferta de productos y servicios a los clientes actuales, transformándonos en verdaderos socios de impacto positivo que responden a lo que el mercado requiere y el mundo necesita.

En esta declaración de principios que hemos consolidado a partir de 2024, hemos priorizado el desarrollo en todas las áreas de la compañía: Agrícola, Construcción e Industrial. Cada iniciativa está diseñada para ofrecer soluciones



de alto impacto que no solo cumplan con las normativas locales e internacionales, sino que también respondan a las necesidades de un mundo moderno que exige la reducción de la huella de carbono. Estos desarrollos han permitido materializar importantes proyectos que refuerzan nuestro compromiso con el medio ambiente y la eficiencia productiva.



ÁREA INDUSTRIAL

- 1 Alianzas estratégicas y desarrollo de proveedores: Hemos establecido colaboraciones con empresas de trayectoria y prestigio internacional para expandir nuestras soluciones en el sector minero, fortaleciendo nuestro alcance y capacidad de innovación. Además, trabajamos en el desarrollo de proveedores estratégicos y alianzas con maquilas para optimizar la cadena de suministro, garantizando altos estándares de calidad y sostenibilidad.
- 2 Inteligencia Artificial en modelos predictivos: Estamos desarrollando proyectos que incorporan la Inteligencia Artificial en modelos predictivos de demanda usando *Machine Learning* y modelos de atención comercial.
- 3 Productos para la salmonicultura: Hemos desarrollado soluciones innovadoras que contribuyen a mantener altos estándares de calidad en la crianza de peces, apoyando a una industria clave para Chile y el mundo.
- 4 Sanitización en plántulas avícolas: Introdujimos productos que mejoran significativamente la sanitización en instalaciones avícolas, ayudando a combatir infecciones recurrentes que han afectado al sector en el último año.
- 5 Recuperación de magnesio: Estamos estudiando tecnologías para la recuperación de magnesio en plantas de ósmosis inversa, promoviendo la reutilización de materiales y reduciendo residuos.
- 6 Recuperación de fósforo: Hemos buscado soluciones para recuperar fósforo de plantas de tratamiento de aguas servidas, contribuyendo a la economía circular y la gestión eficiente de recursos.



ÁREA CONSTRUCCIÓN

1 Pinturas concentradas en polvo y ecológicas: Estas pinturas disminuyen la huella de carbono al requerir menos agua para su fabricación y transporte, al tiempo que ofrecen alta eficiencia y sostenibilidad.

2 Morteros con cal: Desarrollamos morteros que no solo son más resistentes que los convencionales, sino que también contribuyen a la captura de CO₂ gracias a su proceso de recarbonatación.

3 Envases personalizados: Diseñamos envases de menor tamaño para usos domésticos, lo que reduce el desperdicio de material y optimiza el uso del producto.



ÁREA AGRÍCOLA

1 Línea Silver: Este desarrollo nos ha permitido recuperar nuestra cuota de mercado, posicionándonos nuevamente como el actor principal en el segmento de enmiendas agrícolas en Chile. Este avance responde también a las diversas necesidades de los productores, adaptándonos a las realidades del mercado con soluciones eficientes y competitivas.

2 Enmiendas más concentradas: Nuestros productos permiten transportar menores volúmenes sin sacrificar eficacia, disminuyendo significativamente la huella de carbono asociada al transporte.

3 Mejora de la estructura de suelos: Hemos desarrollado productos que permiten rehabilitar suelos antes inútiles para el cultivo o con bajo retorno económico, optimizando el rendimiento agrícola en zonas subutilizadas.

4 Sustancias básicas: Somos pioneros en Chile en la producción de sustancias básicas para la agricultura, respondiendo a la necesidad global de reducir el uso de químicos nocivos. Estas soluciones actúan como barreras bióticas y abióticas, brindando protección contra insectos y radiación solar.

5 Enmiendas fertilizantes de liberación gradual: Estas innovaciones mejoran la eficiencia al evitar que los nutrientes se pierdan en profundidades inaccesibles para las plantas, maximizando el aprovechamiento de los recursos.

6 Alianzas estratégicas: Colaboramos con transnacionales para desarrollar soluciones de vanguardia que anticipen las demandas de una agricultura cada vez más sustentable.



COMPROMISO CON EL FUTURO



En SOPROCAL, entendemos que la innovación y el desarrollo no solo benefician a la compañía y a nuestros accionistas, sino que también desempeñan un papel crucial en la construcción de un futuro sostenible. Nuestra visión no se limita a la mejora de procesos y productos actuales; también abarca la exploración de nuevas oportunidades tecnológicas y colaborativas que impulsen el desarrollo en cada uno de los sectores donde participamos.

Nuestra área de innovación y desarrollo se basa en los siguientes principios:

- 1** **Innovación Sustentable:** Diseñar soluciones que minimicen el impacto ambiental y promuevan la economía circular, garantizando que nuestras prácticas se alineen con las exigencias globales de sostenibilidad.
- 2** **Fomento de la Colaboración:** Crear alianzas con empresas, instituciones académicas y centros de investigación para potenciar la capacidad de innovación y adaptarnos a los desafíos del futuro.
- 3** **Desarrollo Tecnológico:** Adoptar tecnologías avanzadas que no solo optimicen la producción, sino que también contribuyan a la conservación de los recursos naturales y la reducción de emisiones. Estamos desarrollando un modelo predictivo de demanda basado en inteligencia artificial, lo que nos permitirá anticipar las necesidades del mercado con mayor precisión. Esto tendrá un impacto positivo en la eficiencia de nuestras producciones, reduciendo costos y desperdicios mientras maximizamos los recursos disponibles.
- 4** **Impacto Social Positivo:** Impulsar proyectos que generen beneficios tangibles para las comunidades locales, mejorando su calidad de vida y fortaleciendo la economía regional.

NUESTRO COMPROMISO ES SEGUIR EVOLUCIONANDO CON UNA PERSPECTIVA GLOBAL Y DE LARGO PLAZO, CONSOLIDANDO A SOPROCAL COMO UN REFERENTE EN LA INNOVACIÓN SOSTENIBLE Y CONTRIBUYENDO ACTIVAMENTE A UN MUNDO MÁS EQUILIBRADO Y PRÓSPERO PARA LAS FUTURAS GENERACIONES.



INFORMACIÓN SOBRE FILIALES

INVERSIONES SOPROCAL LTDA

Soprocacal S.A. posee un **99.0%**, La Sociedad tiene un capital de **M\$ 50.000**, integrado por **M\$ 49.500** por Soprocacal S.A. y **M\$ 500** por Inversiones La Tirana Ltda.

SOCIEDAD CONTRACTUAL MINERA LAS ABUELITAS

Soprocacal S.A. posee un **99.96%** de participación en sociedad con Inversiones Soprocacal Ltda. el que posee el otro **0,04%** de la propiedad, el patrimonio neto de la sociedad corresponde a **M\$ 478.277**.



ANÁLISIS RAZONADO AL 31 DE DIC. DE 2025

Los estados financieros intermedios consolidados de Soprocal, Calerías e Industrias S.A. al 31 de diciembre de 2025 han sido preparados de acuerdo con Normas Internacionales de Información Financiera (IFRS), y representan la adopción integral, explícita y sin reservas de las referidas normas internacionales.

ANÁLISIS DE LA SITUACIÓN FINANCIERA

A. BALANCE GENERAL CONSOLIDADO

Los principales rubros de activos y pasivos al cierre de cada período son los siguientes:

	31-12-2025	31-12-2024
	M\$	M\$
ACTIVOS		
Activos Corrientes	11.585.545	7.490.968
Activos no Corrientes	4.225.059	3.810.080
TOTAL ACTIVOS	15.810.604	11.301.048

	31-12-2025	31-12-2024
	M\$	M\$
PASIVOS Y PATRIMONIO		
Pasivos Corrientes	10.118.474	4.794.514
Pasivos no Corrientes	826.024	743.473
Patrimonio	4.866.106	5.763.061
TOTAL PASIVOS Y PATRIMONIO	15.810.604	11.301.048

VARIACIONES

ACTIVOS

Activos Corrientes:

Al 31 de diciembre de 2025, los activos corrientes aumentaron en M\$ 4.094.557, lo que representa un aumento del 54,66% en comparación al 31 de diciembre 2024.

Deudores Comerciales y Otras Cuentas a Cobrar Corrientes:

Los deudores comerciales y otras cuentas por cobrar corrientes experimentaron un incremento del 74,33% respecto al cierre del ejercicio anterior. Este aumento se atribuye principalmente al crecimiento de las otras cuentas por cobrar. Al cierre de diciembre el valor de las operaciones en factoring es de M\$3.589.200.-

Inventarios:

Durante el periodo comprendido entre diciembre de 2024 y diciembre de 2025, se registró un incremento del 6,94% en los inventarios, equivalente a M\$ 302.246. Este aumento se debió principalmente a la acumulación de stock, con el fin de garantizar la disponibilidad de productos al inicio del siguiente periodo.

Activos No Corrientes:

Al 31 de diciembre de 2025, los activos no corrientes registraron un incremento del 10,89% respecto al cierre del ejercicio anterior. Este aumento se explica principalmente incrementos en el valor de las partidas de propiedades, planta y equipo, así como por un mayor reconocimiento de activos por impuestos diferidos.





PASIVOS

Pasivos Corrientes:

Al 31 de diciembre de 2025, los pasivos corrientes registraron un aumento de M\$ 5.323.960 en comparación con el 31 de diciembre de 2024, lo que representa un aumento del 111,04%.

Cuentas por Pagar Comerciales y Otras Cuentas por Pagar Corrientes:

Las cuentas por pagar comerciales y otras cuentas por pagar corrientes experimentaron un aumento de M\$ 3.266.635 respecto al año anterior, lo que representa un aumento del 78,54%. Este resultado se debe principalmente al registro de las operaciones en factoring, al cierre de diciembre se mantiene un valor de M\$3.589.200.

Otros Rubros:

Las provisiones por beneficios a los empleados corrientes registraron un aumento del 1,41%. Este aumento se debe principalmente a una mayor constitución mensual de provisiones para cubrir el pago de aguinaldos en septiembre y diciembre.

Pasivos No Corrientes:

Al 31 de diciembre de 2025, los pasivos no corrientes registraron un incremento de M\$ 82.551 respecto al cierre del ejercicio anterior, lo que representa un aumento del 11,10%. Este aumento se debe principalmente a la constitución mensual de provisiones para cubrir las indemnizaciones por años de servicio.

PRINCIPALES INDICADORES FINANCIEROS Y OPERACIONALES RELATIVOS AL BALANCE:

ÍNDICE DE LIQUIDEZ:

Liquidez Corriente:

Ha disminuido de 1,56 a 1,14 veces. Esta disminución se debe principalmente al aumento del pasivo corriente en Cuentas por pagar comerciales y otras cuentas por pagar y en el reconocimiento de cuentas por pagar a entidades relacionadas.

Razón Ácida:

Ha aumentado, pasando de 0,62 a 0,65 veces. Esto se debe a un aumento del efectivo y equivalentes de efectivo y deudores comerciales y otras cuentas a cobrar.

ÍNDICE DE LIQUIDEZ	31-12-2025	31-12-2024
Liquidez Corriente (veces)	1,14	1,56
Razón Ácida (veces)	0,65	0,62

ÍNDICE DE ENDEUDAMIENTO:

Razón de endeudamiento:

Ha aumentado de 0,96 a 2,25, lo que se debe principalmente a un incremento en la deuda total, especialmente en la deuda a corto plazo como proveedores, como contrapartida al aumento en cuentas por pagar comerciales y cuentas por pagar a entidades relacionadas y disminución del patrimonio.

Deuda corto plazo / Deuda total:

Ha aumentado del 87% al 92%, lo que se explica por el crecimiento en el endeudamiento a corto plazo con proveedores y entidades relacionadas.

Deuda largo plazo / Deuda total:

Ha disminuido del 13% al 8%, por la misma razón mencionada en párrafo anterior.

ÍNDICE DE ENDEUDAMIENTO	31-12-2025	31-12-2024
Razón de endeudamiento (veces)	2,25	0,96
% Deuda corto plazo con relación a la deuda total	92%	87%
% Deuda largo plazo con relación a la deuda total	8%	13%

ÍNDICES DE ACTIVIDAD:

Rotación de Inventarios:

Ha aumentado de 2,38 a 2,44 veces, consistente con que la empresa está vendiendo su inventario a un ritmo más rápido, así como por el aumento en el costo de venta a mayor ritmo que el inventario final.

Permanencia de Inventarios:

Ha disminuido de 151 días a 147 días, en línea con la rotación de inventarios por velocidad de consumo o venta de inventario y considerando los componentes estacionales de la demanda por parte de clientes del segmento agrícola.

ÍNDICE DE ACTIVIDAD	31-12-2025	31-12-2024
Rotación de Inventarios (veces)	2,44	2,38
Permanencia de Inventarios - días	147,46	151,14

B. ANÁLISIS DE ESTADOS DE RESULTADOS CONSOLIDADOS

ANÁLISIS DETALLADO DE LOS RESULTADOS FINANCIEROS

	31-12-2025 M\$	31-12-2024 M\$
Ingresos de actividades ordinarias	12.472.256	12.630.058
Costos de ventas	(11.370.368)	(10.373.843)
Resultado de explotación	1.101.888	2.256.215

Gasto de administración	(2.127.630)	(1.947.188)
Costos de distribución	(358.042)	(333.171)
Otros ingresos, por función	612.919	161.325
Otros gastos, por función	(184.775)	(68.329)
Ingresos financieros	322.192	6.092
Costos financieros	(583.504)	(445.794)
Participación en asociadas	7.262	(28.348)
Diferencia de cambio	(1.912)	7.599
Gasto por impuesto a las ganancias	273.508	209.129
Resultado del ejercicio	(938.094)	(182.470)

Volumen de ventas	31-12-2025	31-12-2024
Cales y Carbonatos Tons.	125.551	114.366

Gastos de Administración:

Han aumentado un 9,27%, principalmente por mayores gastos de personal y administración.

Costos de Distribución:

Han aumentado un 7,46%, principalmente a un aumento en el gasto de flete.

En el último ejercicio, Soprocal S.A. ha experimentado una disminución de 1,25% en sus ingresos, pese a un aumento del 9,78% en el volumen vendido (Tons.). Este análisis presenta una disminución del precio promedio, junto a ventas menos favorable por productos con poco margen (menor precio de venta) y descuentos otorgados, consistente con un escenario de mercado más competitivo.

Experimentamos una pérdida del ejercicio de M\$938.094 (pérdida de diciembre 2023: M\$182.470). La principal razón de este resultado corresponde a la contracción del resultado de explotación por el aumento del costo de ventas, mayores gastos de administración otros gastos y costos financieros. Considerando del mismo modo, los aumentos de otros ingresos e ingresos financieros.

DESGLOSE DEL RESULTADO:

Ingresos por Actividades Ordinarias:

Han disminuido un 1,25% respecto al año anterior, esto corresponde a M\$157.802. Esta disminución se debe principalmente a una reducción en el precio promedio de venta.

Costos de Ventas:

Han aumentado un 9,61% respecto al año anterior. Este incremento está asociado principalmente al mayor volumen de producción y ventas (en Tons.), así como a sus mayores costos unitarios, lo que afecta el resultado de explotación.

Resultado de Explotación:

Ha disminuido un 51,16%, como consecuencia del aumento del costo de ventas y disminución de los ingresos, a pesar del aumento en el volumen de ventas.

Costos Financieros:

Han aumentado un 30,89%, lo que representa uno de los factores que ha impactado negativamente nuestro resultado neto. Este incremento se debe principalmente al uso del factoring, que ha generado mayores costos financieros.

Otros ingresos:

Han aumentado un 279,93%, principalmente por la venta de activos fijos.

C. ANÁLISIS DEL FLUJO DE EFECTIVO

	31-12-2024 M\$	31-12-2024 M\$
Flujo procedente de actividades de operación	299.245	631.484
Flujo procedente de actividades de inversión	(607.317)	(619.278)
Flujo procedente de actividades de financiación	1.669.339	(128.811)
Flujo neto de los ejercicios	1.361.267	(116.605)

Los flujos netos utilizados en actividades operativas disminuyeron de M\$631.484 a M\$299.245, que representa una disminución del 52,61%. Principalmente por los pagos a proveedores y cuenta de los empleados.

Los flujos de efectivo netos utilizados en actividades de inversión disminuyeron, pasando de M\$(631.484) a (M\$607.317). Esta disminución del 1,93% se debe principalmente a menores inversiones en propiedad, planta y equipo, en comparación con el 31 de diciembre de 2024.

Los flujos de efectivo (netos) utilizados en actividades de financiación pasaron de flujo negativo de M\$(128.811) en 2024 a un flujo positivo de M\$1.669.339 en 2025, principalmente debido a préstamos de entidades relacionadas.



INFORME AMBIENTAL

INTRODUCCIÓN

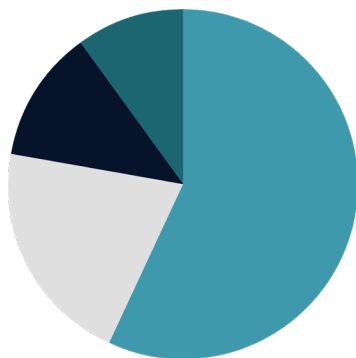
Soprocal, en términos de sostenibilidad, prioriza el uso eficiente de los recursos y promueve actividades que contribuyan el desempeño responsable y eficiente. Su objetivo es reducir los impactos significativos, promover el dialogo abierto y la colaboración con los grupos de interés. Este reporte considera los indicadores clave de sostenibilidad ambiental aplicables para el año 2025, alineados con las regulaciones vigentes y los compromisos de la empresa con la sostenibilidad.

INDICADORES AMBIENTALES

CONSUMO DE RECURSOS

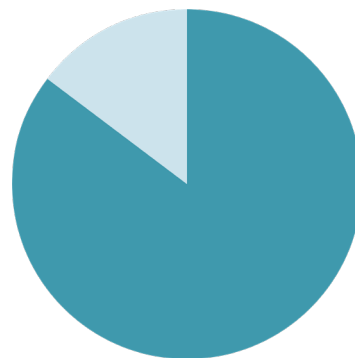
Consumo de agua:	0,22 m ³ / ton de producción
Consumo energético:	48,6 kWh / ton de producción
Uso de combustibles fósiles:	6,88 litros combustible líquido por ton producida 8,32 kg combustible sólido / ton producida

% Distribución del consumo de agua 2025 m³



- 57% Riego Jardín
- 21% Hidratación
- 12% Riego Cancha
- 10% Agua Potable

% Distribución uso Agua Potable 2025 m³



- 85,5% Oficinas
- 14,5% Maestranza



EMISIONES Y CALIDAD DEL AIRE

Emisiones de Huella de Carbono (Alcance 1 y 2)	0,14615 ton CO ₂ e / ton producida
Emisiones de material particulado	0,010254 mg / m ³

GESTIÓN DE RESIDUOS

Generación de residuos peligrosos:	8,748 ton
Reciclaje y reutilización de residuos no peligrosos:	26%
Generación de residuos sólidos por tonelada de producción	0,53 kg / ton producido

GESTIÓN DEL AGUA Y EFLUENTES

- ✓ Calidad de efluentes descargados (cumplimiento normativo) CUMPLE

CUMPLIMIENTO NORMATIVO Y CERTIFICACIONES

- ✓ Cumplimiento de normativa ambiental nacional aplicable.
- ✓ Ley REP Responsabilidad Extendida del Productor asociada a producto prioritario. Envases y embalajes.
- ✓ Cumplimiento PPDA Región Metropolitana.
- ✓ Certificaciones vigentes (ISO 14001, ISO 9001, ISO 45001).







**SOPROCAL,
CALERÍAS E INDUSTRIAS S.A.
Y SUBSIDIARIAS**

**ESTADOS FINANCIEROS
CONSOLIDADOS**

AL 31 DE DICIEMBRE DE 2025 Y 2024

INFORME DE LOS AUDITORES INDEPENDIENTES

**Señores
Accionistas y Directores de
Soprocal, Calerías e Industrias S.A.**

Opinión

Hemos auditado los estados financieros consolidados de Soprocal, Calerías e Industrias S.A. y subsidiarias, que comprenden el estado de situación financiera consolidado al 31 de diciembre de 2025, los estados consolidados de resultados, de resultados integrales, de cambios en el patrimonio y de flujos de efectivo correspondientes al año terminado en esa fecha y las correspondientes notas a los estados financieros consolidados, incluyendo información de las políticas contables materiales.

En nuestra opinión, los estados financieros consolidados adjuntos presentan razonablemente, en todos sus aspectos materiales, la situación financiera consolidada de Soprocal, Calerías e Industrias S.A al 31 de diciembre de 2025, los resultados consolidados y flujos de efectivo consolidados correspondientes al año terminado en esa fecha, de conformidad con las Normas Internacionales de Información Financiera, emitidas por el International Accounting Standards Board.

Fundamentos de la opinión

Hemos llevado a cabo nuestra auditoría de acuerdo con las Normas de Auditoría Generalmente Aceptadas en Chile. Nuestras responsabilidades de acuerdo con dichas normas se describen más adelante en la sección “Responsabilidades del auditor en relación con la auditoría de los estados financieros consolidados” de nuestro informe. Somos independientes de Soprocal, Calerías e Industrias S.A. y subsidiarias de conformidad con el Código de Ética del Colegio de Contadores de Chile, y hemos cumplido las demás responsabilidades de ética de conformidad con esos requerimientos. Consideramos que la evidencia de auditoría que hemos obtenido proporciona una base suficiente y adecuada para nuestra opinión.

Énfasis en un asunto

Como se indica en la Nota 31 a los estados financieros, el 18 de febrero de 2026, la Gerencia de Soprocal, Calerías e Industrias S.A., notificó un hecho esencial a la Comisión para el Mercado Financiero (CMF), que da cuenta de un posible fraude, a partir de lo cual el Directorio de Soprocal, Calerías e Industrias S.A. inició un proceso de investigación, actualmente en curso.

Responsabilidades de la Administración y de los responsables del gobierno corporativo por los estados financieros consolidados

La Administración es responsable por la preparación y presentación razonable de los estados financieros consolidados adjuntos de conformidad con las Normas Internacionales de Información Financiera, emitidas por el International Accounting Standards Board y del control interno que la Administración considere necesario para permitir la preparación de estados financieros consolidados exentos de representaciones incorrectas materiales, debido a fraude o error.

En la preparación de los estados financieros consolidados, la Administración es responsable de la evaluación de la capacidad de Soprocal, Calerías e Industrias S.A. y subsidiarias de continuar como empresa en marcha, revelando, según corresponda, los asuntos relacionados con la empresa en marcha y utilizando la base contable de empresa en marcha excepto si la Administración tiene intención de liquidar a Soprocal, Calerías e Industrias S.A. y subsidiarias o de cesar sus operaciones, o bien no exista otra alternativa realista, que hacerlo.

Los responsables del gobierno corporativo son responsables de la supervisión del proceso de preparación y presentación de información financiera de Soprocal, Calerías e Industrias S.A. y subsidiarias.

Responsabilidades del auditor en relación con la auditoría de los estados financieros consolidados

Nuestros objetivos son obtener una seguridad razonable de que los estados financieros consolidados como un todo están exentos de representaciones incorrectas materiales, debido a fraude o error, y emitir un informe del auditor que contenga nuestra opinión. Una seguridad razonable es un alto grado de seguridad, pero no garantiza que una auditoría realizada de conformidad con las Normas de Auditoría Generalmente Aceptadas en Chile siempre detecte una representación incorrecta material cuando exista. Las representaciones incorrectas pueden deberse a fraude o error y se consideran materiales si, individualmente o de forma agregada, se podría esperar razonablemente que influyan en las decisiones económicas que los usuarios toman basándose en los estados financieros consolidados.

Como parte de una auditoría de conformidad con las Normas de Auditoría Generalmente Aceptadas en Chile nosotros:

- Ejercemos nuestro juicio profesional y mantenemos una actitud de escepticismo profesional durante toda la auditoría.
- Identificamos y evaluamos los riesgos de representaciones incorrectas materiales en los estados financieros consolidados, debido a fraude o error, diseñamos y aplicamos procedimientos de auditoría para responder a dichos riesgos y obtenemos evidencia de auditoría suficiente y adecuada para proporcionar una base para nuestra opinión. El riesgo de no detectar una representación incorrecta material debido a fraude es más elevado que en el caso de una representación incorrecta material debido a error, ya que el fraude puede implicar colusión, falsificación, omisiones deliberadas, representaciones intencionadamente erróneas o el caso omiso del control interno.
- Obtenemos entendimiento del control interno relevante para la auditoría con el fin de diseñar procedimientos de auditoría que sean adecuados en función de las circunstancias y no con la finalidad de expresar una opinión sobre la eficacia del control interno de Soprocal, Calerías e Industrias S.A. y subsidiarias.
- Evaluamos la adecuación de las políticas contables aplicadas y la razonabilidad de las estimaciones contables y la correspondiente información revelada por la Administración.
- Concluimos sobre lo adecuado de la utilización, por la Administración, de la base contable de empresa en marcha y, basándonos en la evidencia de auditoría obtenida, concluimos sobre si existe o no una incertidumbre material relacionada con hechos o con condiciones que pueden generar dudas significativas sobre la capacidad de Soprocal, Calerías e Industrias S.A. y subsidiarias para continuar como empresa en marcha. Si concluimos que existe una incertidumbre material, se requiere que llamemos la atención en nuestro informe del auditor sobre la correspondiente información revelada en

los estados financieros consolidados o, si dichas revelaciones no son adecuadas, que expresemos una opinión modificada. Nuestras conclusiones se basan en la evidencia de auditoría obtenida hasta la fecha de nuestro informe del auditor. Sin embargo, hechos o condiciones futuros pueden ser causa de que Soprocal, Calerías e Industrias S.A. y subsidiarias deje de ser una empresa en marcha.

- Evaluamos la presentación general, la estructura y el contenido de los estados financieros consolidados, incluida la información revelada, y si los estados financieros consolidados representan las transacciones y hechos subyacentes de un modo que logran la presentación razonable.
- Planificamos y llevamos a cabo la auditoría de Soprocal, Calerías e Industrias S.A y subsidiarias para obtener evidencia de auditoría suficiente y adecuada con respecto a la información financiera de las entidades o unidades de negocio dentro de Soprocal, Calerías e Industrias S.A. y subsidiarias como una base para formarnos una opinión sobre los estados financieros consolidados de Soprocal, Calerías e Industrias S.A. y subsidiarias. Somos responsables por la dirección, supervisión y revisión del trabajo de auditoría realizado para los fines de una auditoría de grupo. Somos los únicos responsables por nuestra opinión de auditoría.

Comunicamos a los responsables del gobierno corporativo, entre otros asuntos, el alcance y la oportunidad planificados y los hallazgos significativos de la auditoría, así como cualquier deficiencia significativa del control interno que identificamos en el transcurso de la auditoría.

Otros Asuntos

El Colegio de Contadores de Chile A.G. aprobó que las Normas de Auditoría Generalmente Aceptadas en Chile adopten integralmente y sin reservas las Normas Internacionales de Auditoría emitidas por el International Auditing and Assurance Standards Board para las auditorías de los estados financieros consolidados preparados por el año iniciado a partir del 1 de enero de 2025.

Los estados financieros de Soprocal, Calerías e Industrias S.A. y subsidiarias al 31 de diciembre de 2024, y por el año terminado en esa fecha, fueron auditados por otros auditores, quienes emitieron una opinión sin modificaciones sobre los mismos en su informe de fecha 28 de marzo de 2025.



Luis Landa Tobar.
Socio

Santiago, 26 de marzo de 2026

SOPROCAL, CALERÍAS E INDUSTRIAS S.A. Y SUBSIDIARIAS

CONTENIDO

Estados Consolidados de Situación Financiera

Estados Consolidados de Resultados Integrales por Función

Estados Consolidados de Cambios en el Patrimonio Neto

Estados Consolidados de Flujos de Efectivo - Método directo

Notas a los Estados Financieros Consolidados

M\$: Miles de pesos chilenos
UF : Unidad de fomento
US\$: Dólares estadounidenses

SOPROCAL, CALERÍAS E INDUSTRIAS S.A. Y SUBSIDIARIAS

Estado consolidado de situación financiera clasificado
Al 31 de diciembre de 2025 y al 31 de diciembre de 2024

ACTIVOS	Nota	31.12.2025	31.12.2024
		M \$	M \$
Activos corrientes:			
Efectivo y equivalentes al efectivo	7	1.390.436	29.169
Deudores comerciales y otras cuentas a cobrar, corrientes	8	5.153.648	2.956.208
Inventarios	10	4.657.556	4.355.310
Activos por Impuestos, corrientes	18	270.858	79.499
Otros activos no financieros, corrientes	11	113.047	70.782
Total activos corrientes		<u>11.585.545</u>	<u>7.490.968</u>
Activos no corrientes:			
Inversiones contabilizadas utilizando el método de la participación	15	652.022	648.760
Propiedad, planta y equipo	13	2.567.770	2.433.561
Activos intangibles distintos a la plusvalía	14	-	-
Activos por impuestos diferidos	12	1.001.267	727.759
Total activos no corrientes		<u>4.225.059</u>	<u>3.810.080</u>
Total activos		<u>15.810.604</u>	<u>11.301.048</u>

Las notas adjuntas forman parte integral de estos estados financieros consolidados

SOPROCAL, CALERÍAS E INDUSTRIAS S.A. Y SUBSIDIARIAS

Estado consolidado de situación financiera clasificado
Al 31 de diciembre de 2025 y al 31 de diciembre de 2024

PATRIMONIO Y PASIVOS	Notas	31.12.2025 M\$	31.12.2024 M\$
Pasivos corrientes:			
Otros pasivos financieros, corrientes	16	294.681	293.450
Pasivos por arrendamientos corrientes		-	-
Cuentas por pagar comerciales y otras cuentas por pagar	17	7.425.732	4.159.097
Cuentas por pagar a entidades relacionadas, corrientes	9	2.001.399	-
Otras provisiones a corto plazo	17	229.214	176.842
Provisiones por beneficios a los empleados, corrientes	19	167.448	165.125
Total pasivos corrientes		<u>10.118.474</u>	<u>4.794.514</u>
Pasivos no corrientes			
Provisiones por beneficios a los empleados, no corrientes	19	826.024	743.473
Total pasivos no corrientes		<u>826.024</u>	<u>743.473</u>
Total pasivos		<u>10.944.498</u>	<u>5.537.987</u>
Patrimonio:			
Capital pagado	20	4.055.335	4.055.335
Ganancias acumuladas	21	1.466.091	2.308.717
Otras reservas	22	(640.514)	(584.740)
Patrimonio atribuible a los propietarios de la controladora		4.880.912	5.779.312
Participaciones no controladoras	20	(14.806)	(16.251)
Total patrimonio		<u>4.866.106</u>	<u>5.763.061</u>
Total pasivos y patrimonio		<u>15.810.604</u>	<u>11.301.048</u>

Las notas adjuntas forman parte integral de estos estados financieros consolidados

SOPROCAL, CALERÍAS E INDUSTRIAS S.A. Y SUBSIDIARIAS

Estados consolidados de resultados integrales

	Por los 12 meses terminados al 31 de diciembre de	
	2025	2024
	M\$	M\$
(Pérdida) ganancia del periodo	(938.094)	(182.470)
Otros ingresos y gastos con cargo o abono en el patrimonio neto:		
Pérdidas actuariales por planes de beneficios definidos	(39.694)	(1.762)
Aporte minoritario	-	-
Total otros ingresos y gastos integrales del ejercicio	<u>(39.694)</u>	<u>(1.762)</u>
Total resultados integrales	<u>(977.788)</u>	<u>(184.232)</u>
Ingresos y gastos integrales atribuibles a:		
Resultado integral atribuible a los propietarios de la controladora	(977.614)	(184.214)
Resultado integral atribuible a participaciones no controladoras	(174)	(18)
Total resultado integral	<u>(977.788)</u>	<u>(184.232)</u>

Las notas adjuntas forman parte integral de estos estados financieros consolidados

SOPROCAL, CALERÍAS E INDUSTRIAS S.A. Y SUBSIDIARIAS

Estados consolidados de cambios en el patrimonio neto
Por los períodos terminados al 31 de diciembre de 2025 y 2024

	Otras reservas			Ganancias / (pérdidas) por planes de beneficios definidos	Ganancias acumuladas	Patrimonio atribuible a los propietarios de la controladora	Participaciones no controladoras	Total Patrimonio
	Capital emitido	Reservas por diferencias de cambio por conversión	Otras reservas					
	M\$	M\$	M\$					
Estado de cambios en el patrimonio 01/01/2025								
Patrimonio al inicio del período	4.055.335	-	69.794	(654.534)	2.308.717	5.779.312	(16.251)	5.763.061
Cambios en el patrimonio:								
Resultado integral:								
Ganancia	-	-	-	-	(937.920)	(937.920)	(174)	(938.094)
Otro resultado integral	-	-	-	(39.694)	-	(39.694)	-	(39.694)
Total Resultado integral	-	-	-	(39.694)	(937.920)	(977.614)	(174)	(977.788)
Otros Ajustes al patrimonio	-	-	(16.080)	-	95.294	79.214	1.619	80.833
Total cambios en el patrimonio	-	-	(16.080)	(39.694)	(842.626)	(898.400)	1.445	(896.955)
Patrimonio al final del período 31/12/2025	4.055.335	-	53.714	(694.228)	1.466.091	4.880.912	(14.806)	4.866.106

Las notas adjuntas forman parte integral de estos estados financieros consolidados

SOPROCAL, CALERÍAS E INDUSTRIAS S.A. Y SUBSIDIARIAS

Estados consolidados de cambios en el patrimonio neto
Por los períodos terminados al 31 de diciembre de 2025 y 2024

	Otras reservas			Ganancias / (pérdidas) por planes de beneficios definidos	Ganancias acumuladas	Patrimonio atribuible a los propietarios de la controladora	Participaciones no controladoras	Total Patrimonio
	Capital emitido	Reservas por diferencias de cambio por conversión	Otras reservas					
	M\$	M\$	M\$					
Estado de cambios en el patrimonio 01/01/2024								
Patrimonio al inicio del período	4.055.335	-	69.794	(652.772)	2.491.187	5.963.544	(13.404)	5.950.140
Cambios en el patrimonio:								
Resultado integral								
Ganancia	-	-	-	-	(182.452)	(182.452)	(18)	(182.470)
Otro resultado integral	-	-	-	(1.762)	-	(1.762)	-	(1.762)
Total Resultado integral	-	-	-	(1.762)	(182.452)	(184.214)	(18)	(184.232)
Otros Ajustes al patrimonio	-	-	-	-	(18)	(18)	(2.829)	(2.847)
Total cambios en el patrimonio	-	-	-	(1.762)	(182.470)	(184.232)	(2.847)	(187.079)
Patrimonio al final del período 31/12/2024	4.055.335	-	69.794	(654.534)	2.308.717	5.779.312	(16.251)	5.763.061

Las notas adjuntas forman parte integral de estos estados financieros consolidados

SOPROCAL, CALERÍAS E INDUSTRIAS S.A. Y SUBSIDIARIAS

Estados consolidados de flujos de efectivo
Por los periodos terminados al 31 de diciembre de 2025 y 2024

Estado de Flujo de Efectivo Directo	31.12.2025	31.12.2024
	M\$	M\$
Flujo de efectivo procedente de (utilizados en) actividades de operación:		
Clases de cobros por actividades de operación:		
Cobros procedentes de las ventas de bienes y prestación de servicios	19.339.994	14.760.404
Otros cobros por actividades de operación	10.075	7.000
Clases de pagos:		
Pagos a proveedores por el suministro de bienes y servicios	(16.660.267)	(11.741.784)
Pagos a cuenta de los empleados	(2.067.543)	(1.349.775)
Otros pagos por actividades de operación	(9.703)	(63.161)
Intereses pagados	(75.639)	(413.277)
Otras entradas y salidas de efectivo	(842.689)	(567.923)
Flujos de efectivo netos utilizados en actividades de operación	299.245	631.484
Flujos de efectivos utilizados en actividades de inversión:		
Intereses, diferencias de cambio y reajustes recibidos	(2.299)	7.599
Compras de propiedad, planta y equipo	(605.018)	(626.877)
Flujos de efectivo netos utilizados en actividades de inversión	(607.317)	(619.278)
Flujos de efectivos utilizados en actividades de financiación:		
Préstamos y pagos a entidades de relacionadas	2.001.399	(74.016)
Importes y pagos netos procedentes de préstamos de corto plazo	(332.060)	(27.180)
Pagos pasivos por arrendamiento	-	(25.448)
Dividendos pagados	-	(2.167)
Flujos de efectivo netos utilizados en actividades de financiación	1.669.339	(128.811)
Incremento (disminución) neto de efectivo y equivalentes al efectivo	1.361.267	(116.605)
Efectivo y equivalentes al efectivo al principio del ejercicio	29.169	145.774
Efectivo y equivalentes al efectivo al final del ejercicio	1.390.436	29.169

Las notas adjuntas forman parte integral de estos estados financieros consolidados

SOPROCAL, CALERÍAS E INDUSTRIAS S.A. Y SUBSIDIARIAS

INDICE

1.	Información General	13
2.	Resumen de las principales políticas contables	14
3.	Estimaciones, juicios y criterios de la Administración	26
4.	Gestión del riesgo financiero.....	27
5.	Información financiera por segmentos	30
6.	Instrumentos financieros por categoría	31
7.	Efectivo y equivalentes al efectivo	31
8.	Deudores comerciales y otras cuentas por cobrar	32
9.	Saldos y transacciones con partes relacionadas	35
10.	Inventarios.....	37
11.	Otros activos no financieros, corriente	37
12.	Activos y pasivos por impuestos diferidos	38
13.	Propiedad, Planta y Equipo	41
14.	Activos intangibles distintos a la plusvalía	43
15.	Inversiones contabilizadas utilizando el método de la participación.....	44
16.	Otros pasivos financieros corrientes	46
17.	Cuentas por pagar comerciales y otras cuentas por pagar	47
18.	Activos y pasivos por impuestos corrientes	48
19.	Provisión por beneficios a los empleados, corriente y no corriente.....	49
20.	Patrimonio	50
21.	Ganancias acumuladas y dividendos.....	50
22.	Otras reservas	51
23.	Ingresos de actividades ordinarias	51
24.	Gastos por naturaleza.....	52
25.	Otros gastos e ingresos, por función.....	53
26.	Costos financieros	53
27.	Diferencia de cambio	54
28.	Contingencias y compromisos.....	54
29.	Sanciones	56
30.	Medio ambiente.....	56
31.	Hechos posteriores a la fecha de cierre de los estados financieros consolidados.....	57

SOPROCAL, CALERÍAS E INDUSTRIAS S.A. Y SUBSIDIARIAS

Notas a los estados financieros consolidados
al 31 de diciembre 2025 y 2024

1. Información General

La Sociedad tiene por objeto reconocer, constituir y adquirir yacimientos mineros, explotar y beneficiar minerales, a la vez que producir carbonato de calcio, cales y otros derivados de minerales, y fabricar productos en cuya elaboración intervenga la materia prima o productos indicados anteriormente y dando asesorías o servicios a otras sociedades que tengan los mismos objetivos.

La presente Sociedad Anónima es continuadora de Rozas y Cía. (SOPROCAL) Ltda., que por sí o por sus antecesores iniciaron la producción de cal en 1940. El Controlador de la Sociedad es Inversiones La Tirana Ltda. con un 58,32% de las acciones.

Su actividad principal consiste en la fabricación y comercialización de carbonato de calcio y cales para abastecer a distintos sectores para la construcción, minería, agricultura y medioambiente. La fabricación se lleva a cabo en la planta ubicada en Melipilla, Avda. José Massoud N° 230, puesta en marcha en 1964, y ampliada en diversas oportunidades.

De acuerdo con las disposiciones legales vigentes relativas al mercado de valores y sociedades anónimas, la Sociedad matriz se encuentra inscrita en el Registro de Valores bajo el N° 0092 y se encuentra sujeta a la fiscalización de la Comisión para el Mercado Financiero.

El domicilio social y las oficinas principales de la Sociedad se encuentran ubicada en Avda. José Massoud 230 Melipilla. Su número de identificación tributaria (RUT) es 92.108.000-K.

Al 31 de diciembre 2025 y 2024, la compañía cuenta con una dotación de 73 y 71 trabajadores, respectivamente, distribuidos según el siguiente cuadro:

Dotación	N° de trabajadores Al 31.12.2025	N° de trabajadores al 31.12.2024
Profesionales y Técnicos	21	20
Área Administrativa	11	11
Producción y Mantenimiento	41	40

Los presentes estados financieros consolidados fueron aprobados en sesión de Directorio de fecha 26 de marzo de 2025.

SOPROCAL, CALERÍAS E INDUSTRIAS S.A. Y SUBSIDIARIAS

Notas a los estados financieros consolidados
al 31 de diciembre 2025 y 2024

2. Resumen de las principales políticas contables

A continuación, se describen las principales políticas contables adoptadas por Soprocal, Calerías e Industrias S.A. en la preparación de estos estados financieros consolidados.

(a) Bases de preparación

Los presentes estados financieros consolidados al 31 de diciembre de 2025 de Soprocal, Calerías e Industrias S.A. han sido preparados de acuerdo con las Normas Internacionales de Información Financiera (NIIF) emitidas por el International Accounting Standards Board (IASB), las que han sido aplicadas de manera uniforme en los ejercicios que se presentan.

La preparación de los estados financieros consolidados conforme a las NIIF requiere el uso de ciertas estimaciones contables críticas. También exige a la Administración que ejerza su criterio profesional en el proceso de aplicación de las políticas contables de la Sociedad. En Nota 3 se revelan las materias que implican un mayor grado de juicio o complejidad o las materias donde las hipótesis y estimaciones son significativas para los Estados Financieros Consolidados.

(b) Bases de consolidación

b.1) Subsidiarias

Subsidiarias son todas las entidades (incluidas las entidades de cometido especial) en las cuales esta expuestas, o tiene los derechos, a los rendimientos variables procedentes de su implicación en la subsidiaria y tiene la capacidad de afectar a los rendimientos a través de su poder sobre esa entidad. A la hora de evaluar si la Sociedad controla otra entidad se considera la existencia y el efecto de los derechos potenciales de voto que sean actualmente ejercidos o convertidos. Las subsidiarias se consolidan a partir de la fecha en que se transfiere el control a la Sociedad, y se excluyen de la consolidación en la fecha en que cesa el mismo.

Para contabilizar la adquisición de subsidiarias se utiliza el método de adquisición. El costo de adquisición es el valor razonable de los activos entregados, de los instrumentos de patrimonio emitidos y de los pasivos incurridos o asumidos en la fecha de intercambio. Los activos identificables adquiridos y los pasivos y contingencias identificables asumidos en una combinación de negocios se valoran inicialmente por su valor razonable a la fecha de adquisición, con independencia del alcance de las participaciones no controladoras. El exceso del costo de adquisición sobre el valor justo de la participación de la Sociedad en los activos netos identificables adquiridos se reconoce como menor valor o plusvalía comprada (goodwill). Si el costo de adquisición es menor que el valor razonable de los activos netos de la subsidiaria adquirida, la diferencia se reconoce directamente en el estado de resultados.

Los estados financieros consolidados al 31 de diciembre de 2025 incluyen los activos, pasivos, resultados y flujos de efectivo de la Sociedad Matriz y su subsidiaria, Inversiones Soprocal Ltda.; de esta forma las transacciones y saldos entre matriz y filial han sido eliminados y se ha reconocido la participación de los no controladores.

SOPROCAL, CALERÍAS E INDUSTRIAS S.A. Y SUBSIDIARIAS

Notas a los estados financieros consolidados
al 31 de diciembre 2025

2. Resumen de las principales políticas contables, continuación

(b) Bases de consolidación, continuación

b.1) Subsidiarias, continuación

Adicionalmente, a contar del 16 de septiembre de 2015, la Sociedad entregó el proyecto desarrollo de mina indicado como dación de pago por el aporte de capital suscrito en la filial Sociedad Contractual Minera Las Abuelitas. Los estados financieros consolidados al 31 de diciembre de 2025 incluyen los activos, pasivos, resultados y flujos de efectivo de la Sociedad Matriz y su Filial, Soc. Contractual Minera Las Abuelitas; de esta forma las transacciones y saldos entre matriz y subsidiaria han sido eliminados y se ha reconocido la participación de los inversionistas no controladores.

Los estados financieros consolidados incluyen las siguientes subsidiarias directas e indirectas significativas:

RUT	Sociedad	País Origen	Moneda Funcional	Porcentaje de participación					
				31-12-2025			31-12-2024		
				Directo	Indirecto	Total	Directo	Indirecto	Total
79.544.540-4	Inv. Soprocal Ltda.	Chile	\$	99,00	-	99,00	99,00	-	99,00
82.614.200-6	Soc. Minera Las Abuelitas Ltda.	Chile	\$	-	99,90	99,90	-	99,90	99,90
78.457.540-3	Soc. Minera Elisa Ltda.	Chile	\$	-	99,00	99,00	-	99,00	99,00
76.432.319-K	Soc. Contractual M. Las Abuelitas	Chile	\$	99,96	0,04	100,00	99,96	0,04	100,00

Al 31 de diciembre de 2025 y 31 de diciembre de 2024, los estados financieros consolidados incorporan la siguiente información de las subsidiarias:

Sociedades incluidas en la consolidación:

Sociedad	Activos corrientes		Activos no corrientes		Pasivos corrientes		Pasivos no corrientes		Resultado Ejercicio	
	31/12/2025	31/12/2024	31/12/2025	31/12/2024	31/12/2025	31/12/2024	31/12/2025	31/12/2024	31/12/2025	31/12/2024
	M\$	M\$	M\$	M\$	M\$	M\$	M\$	M\$	M\$	M\$
Inv. Soprocal Ltda.	19.705	20.713	1	1	-	-	139.392	116.802	(23.608)	(14.986)
Soc. Min. Las Abuelitas Ltda.	88.482	85.224	1	1	226.257	200.375	-	-	(22.623)	(18.183)
Soc. Minera Elisa Ltda.	-	-	-	-	-	-	-	-	-	-
Soc. Contractual M. Las Abuelitas	311.632	421.360	1	12	44	44	(1)	(2)	(109.740)	(56.948)

2. Resumen de las principales políticas contables, continuación

(b) Bases de consolidación, continuación

b.2) Transacciones y participaciones no controladoras

Las participaciones no controladoras se presentan en el rubro Patrimonio del Estado Consolidado de Situación Financiera Clasificado. Las ganancias o pérdidas atribuibles a las participaciones no controladoras se presentan en el estado consolidado de Resultados Integrales por Función después del resultado del ejercicio atribuible a propietarios de la controladora.

b.3) Transacciones entre entidades incluidas en la consolidación

En la consolidación se eliminan las transacciones intercompañías, los saldos y las ganancias no realizadas por transacciones entre las entidades incluidas en la consolidación. Las pérdidas no realizadas también se eliminan, a menos que la transacción proporcione evidencia de una pérdida por deterioro del activo transferido. Cuando es necesario para asegurar su uniformidad con las políticas adoptadas por la Sociedad, se modifican las políticas contables de las subsidiarias.

(c) Información financiera por segmentos operativos

Su actividad principal consiste en la fabricación y comercialización de carbonato de calcio y cales. La Sociedad ha definido un solo segmento de negocio que corresponden a las “Ventas de Cales y Carbonatos (Nota 5), el cual abastece a diferentes mercados en cuanto a productos, estrategias comerciales y de distribución.

(d) Transacciones en moneda extranjera

d.1) Moneda de presentación y moneda funcional

La Sociedad utiliza el peso chileno (\$) o CLP) como su moneda funcional y moneda de presentación de sus estados financieros consolidados. La moneda funcional se ha determinado considerando el ambiente económico en que la Sociedad desarrolla sus operaciones y la moneda en que se generan los principales flujos de efectivo.

d.2) Transacciones y saldos

Las transacciones en monedas extranjeras son registradas al tipo de cambio de la respectiva moneda o unidad de reajuste a la fecha en que la transacción cumple con los requisitos para su reconocimiento inicial. Al cierre de cada Estado Consolidado de Situación Financiera Clasificado, los activos y pasivos monetarios denominados en monedas extranjeras se convierten a pesos chilenos al tipo de cambio vigente de la respectiva moneda o unidad de reajuste. Las diferencias de cambio originadas, tanto en la liquidación de operaciones en moneda extranjera, como en la valorización de los activos y pasivos monetarios en moneda extranjera, se incluyen en el resultado del ejercicio en la cuenta Diferencia de cambio.

SOPROCAL, CALERÍAS E INDUSTRIAS S.A. Y SUBSIDIARIAS

Notas a los estados financieros consolidados
al 31 de diciembre 2025 y 2024

2. Resumen de las principales políticas contables, continuación

(d) Transacciones en moneda extranjera, continuación

d.2) Transacciones y saldos, continuación

Los tipos de cambio de las principales monedas extranjeras y unidades de reajuste utilizadas en la preparación de los Estados Financieros Consolidados al 31 de diciembre de 2025 y 31 de diciembre de 2024 son los siguientes:

		31 de diciembre 2025	31 de diciembre 2024
Moneda extranjera			
Dólar estadounidense	\$CL/US\$	907,13	996,46
Unidad de reajuste			
Unidad de fomento	\$CL/UF	39.727,96	38.416,69

(e) Efectivo y equivalentes al efectivo

El efectivo y equivalentes al efectivo incluye el efectivo en caja, los depósitos a plazo en bancos y otras inversiones a corto plazo de gran liquidez con un vencimiento original de tres meses o menos.

(f) Propiedades, Planta y Equipo

Las Propiedades, Planta y Equipo se reconocen a su costo de adquisición, neto de su depreciación acumulada y de pérdidas por deterioro que hayan experimentado, excepto en el caso de los terrenos, que se presentan netos de las pérdidas por deterioro.

Las Propiedades, Planta y Equipo están constituidos principalmente por terrenos, edificios y construcciones, maquinarias, vehículos y otros activos fijos. Estas propiedades, planta y equipo corresponden a la Planta de Melipilla y las oficinas en Santiago. Todas las propiedades, planta y equipo están valorizadas a su costo histórico menos depreciación. El costo histórico incluye gastos que son directamente atribuibles a la adquisición del bien. Producto de la primera adopción de las NIIF, la Sociedad efectuó una retasación técnica de los terrenos en que se sitúa en la Planta de Melipilla y además, las oficinas de la Gerencia en Santiago, con un tasador externo independiente.

Los costos posteriores por mantenimientos mayores de la planta y sus maquinarias se activan y amortizan hasta el período que comience una nueva mantención mayor. Esta mantención se considera como un activo separado sólo cuando es probable que los beneficios económicos futuros asociados con los elementos del activo fijo vayan a fluir a la Sociedad y el costo del elemento pueda determinarse de forma fiable. El valor del componente sustituido se da de baja contablemente. El resto de las reparaciones y mantenimientos se cargan en el resultado del ejercicio en el que se incurre.

SOPROCAL, CALERÍAS E INDUSTRIAS S.A. Y SUBSIDIARIAS

Notas a los estados financieros consolidados
al 31 de diciembre 2025 y 2024

2. Resumen de las principales políticas contables, continuación

(f) Propiedades, Planta y Equipos, continuación

Los terrenos no se deprecian. La depreciación en otros activos se calcula usando el método lineal para asignar sus costos o montos revalorizados a sus valores residuales sobre sus vidas útiles técnicas estimadas:

Clase de activo fijo	Vida útil	
	Mínima (años)	Máximo (años)
Edificios	25	50
Planta y equipos	20	30
Equipamiento de tecnologías de la información	3	5
Instalaciones fijas y accesorios	5	10
Vehículos de motor	7	12
Otras propiedades, planta y equipos	5	10

El valor residual y la vida útil de los elementos de propiedades, planta y equipo se revisan anualmente y su depreciación comienza cuando los activos están en condiciones de uso.

(g) Pertenencias Mineras

Al 31 de diciembre de 2025, se presentan estos costos bajo el rubro de Activos Intangibles distintos a Plusvalía, los cuales se encuentran totalmente deterioradas. Estos corresponden a costos incurridos durante el proceso de exploración, evaluación y ejecución de un proyecto hasta su puesta en marcha se capitalizan y amortizan en relación con la producción futura de mineral. Estos costos incluyen estudios topográficos, geológicos, geoquímicos y geofísicos; perforaciones exploratorias; excavaciones de zanjas y trincheras; toma de muestras; y actividades relacionadas con la evaluación de la factibilidad técnica y la viabilidad comercial de la extracción de un recurso mineral.

(h) Deterioro de valor de los activos no financieros

Los activos que tienen una vida útil indefinida, por ejemplo, los terrenos, no están sujetos a amortización y se someten anualmente a pruebas de pérdidas por deterioro del valor. Los activos sujetos a amortización se someten a pruebas de pérdidas por deterioro siempre que algún suceso o cambio en las circunstancias indiquen que el valor libros puede no ser recuperable. Se reconoce una pérdida por deterioro por el exceso del valor en libros del activo sobre su valor recuperable. El monto recuperable es el valor razonable de un activo menos los costos para la venta o el valor de uso, el mayor de los dos. A efectos de evaluar las pérdidas por deterioro del valor, los activos se agrupan al nivel más bajo para el que hay flujos de efectivo identificables por separado (unidades generadoras de efectivo). Los activos no financieros, distintos del Goodwill, que hubieran sufrido una pérdida por deterioro se someten a revisiones a cada fecha de balance por si se hubieran producido reversiones de la pérdida.

2. Resumen de las principales políticas contables, continuación

(i) Instrumentos financieros

i.1) Activos financieros

Soprocal, Calerías e Industrias S.A. a la fecha reconoce sus activos financieros dentro del alcance de NIIF 9 son requeridos a ser posteriormente medidos a costo amortizado o valor razonable basado en el modelo de negocios de la entidad para administrar los activos financieros y las características de los flujos de efectivo contractuales de los activos financieros.

Específicamente:

Los activos financieros que son mantenidos dentro de un modelo de negocio cuyo objetivo es cobrar los flujos de efectivo contractuales, y que tienen flujos de efectivo contractuales que son solamente pagos del capital e intereses sobre el capital pendiente son posteriormente medidos a costo amortizado;

Los activos financieros que son mantenidos dentro de un modelo de negocios cuyo objetivo es logrado mediante el cobro de los flujos de efectivo contractuales y la venta de esos activos financieros, y que tienen flujos de efectivo contractuales que son solamente pagos de capital e intereses sobre el capital pendiente, son posteriormente medidos a valor razonable con cambios en otros resultados integrales (VRCCORI);

Todos los otros activos financieros (instrumentos de deuda e instrumentos de patrimonio) son medidos a su valor razonable con cambios en resultados (VRCCR).

No obstante, lo anterior, la Sociedad puede hacer la siguiente elección/designación irrevocable al momento del reconocimiento inicial de un activo financiero:

- La Sociedad podría elegir irrevocablemente presentar en otro resultado integral los cambios posteriores en el valor razonable de un instrumento de patrimonio, que no es mantenido para negociación ni es una contraprestación contingente reconocida por una adquirente en una combinación de negocios a la que se le aplica NIIF 3; y
- La Sociedad podría irrevocablemente designar un activo financiero que cumple los criterios de costo amortizado o VRCCORI para medirlo a VRCCR si haciéndolo elimina o reduce significativamente una asimetría contable.

En el período actual, la Sociedad no ha designado ningún activo financiero que cumple los criterios de costo amortizado o VRCCORI para medirlo a VRCCR.

Cuando un activo financiero medido a VRCCORI es dado de baja, las ganancias o pérdidas acumuladas previamente reconocidos en otro resultado integral son reclasificadas de patrimonio a resultados como un ajuste de reclasificación. En contraste, para un instrumento de patrimonio designado para ser medido a VRCCORI, la ganancia o pérdida acumulada previamente reconocida en otro resultado integral no es posteriormente reclasificada a resultados, en su lugar, serán transferidas a resultados retenidos.

Los activos financieros que son posteriormente medidos a costo amortizado o a VRCCORI están sujetos a deterioro.

2. Resumen de las principales políticas contables, continuación**(i) Instrumentos financieros, continuación****i.2) Deterioro de activos financieros**

En relación con el deterioro de los activos financieros, la NIIF 9 exige un modelo de pérdidas crediticias esperadas. Este modelo exige que la Sociedad contabilice las pérdidas crediticias esperadas y posibles cambios y evaluaciones en cada fecha de reporte para reflejar los cambios en el riesgo crediticio desde el reconocimiento inicial de los activos financieros. En otras palabras, no es necesario que ocurra un evento crediticio para que se reconozcan las pérdidas crediticias.

Para calcular las pérdidas crediticias se han dividido entre clientes agrícolas y otros clientes. Para los clientes agrícolas se tiene contratada una póliza de seguro que permite recuperar hasta el 90% del saldo adeudado, la provisión de Incobrabilidad de estos clientes se realiza sobre la base del 10% no cubierta por la póliza y para el resto de los clientes se calcula sobre la base del 100% del saldo, según los siguientes parámetros:

Período de morosidad	%
0-30	0,50%
31-60	1,00%
61-90	1,50%
91-120	2,00%
120+	20,00%

Específicamente, NIIF 9 requiere que la Sociedad reconozca una corrección de valor por pérdidas crediticias esperadas (“PCE”) sobre (i) activos financieros que se miden a costo amortizado o a VRCCORI, (ii) cuentas por cobrar por arrendamientos, (iii) activos de contratos, y (iv) compromiso de préstamos y contratos de garantía financiera para los cuales aplican los requerimientos de deterioro de NIIF 9.

En particular, NIIF 9 requiere que la Sociedad mida la corrección de valor para un instrumento financiero a un importe igual a las pérdidas crediticias esperadas (PCE) durante el tiempo de vida del activo cuando el riesgo crediticio sobre ese instrumento financiero ha aumentado significativamente desde el reconocimiento inicial, o si el instrumento financiero es un activo financiero con deterioro de valor crediticio comprado u originado. Si, por otro lado, el riesgo crediticio sobre un instrumento financiero no ha aumentado significativamente desde el reconocimiento inicial (excepto para un activo financiero con deterioro de valor crediticio comprado u originado), la Sociedad mide la corrección de valor por pérdidas para ese instrumento financiero a un importe igual a las pérdidas crediticias esperadas en los próximos doce meses. La NIIF 9 también establece un enfoque simplificado para medir la corrección de valor por pérdidas a un importe igual a la PCE durante el tiempo de vida del activo para cuentas comerciales por cobrar, activos de contratos y cuentas por cobrar por arrendamiento bajo ciertas circunstancias.

2. Resumen de las principales políticas contables, continuación

(i) Instrumentos financieros, continuación

i.2) Deterioro de activos financieros, continuación

Soprocal, Calerías e Industrias S.A. ha considerado como incumplimiento crediticio aquellas cuentas por cobrar mayores a 180 días luego del vencimiento del plazo establecido en las facturas y haber realizado las diligencias normales de cobranza. Una vez concluido esto la compañía informa al boletín comercial y procedemos a cobro judicial.

Para todas las cuentas por cobrar, a excepción de los clientes agrícolas que cuentan con un seguro de crédito, la compañía considera como indicador de expectativa razonable de una no recuperación de una cuenta por cobrar cuando ésta es derivada a cobro judicial y en función de las expectativas de recuperación que indican nuestros abogados.

Para castigar una cuenta por cobrar morosa consideramos estos tres factores:

- 1.- Quiebra de la empresa deudora.
- 2.- Agotamiento de todas las opciones disponibles para cobrar la deuda.
- 3.- Para los clientes del sector agrícola, la parte no cubierta por el seguro.

i.3) Pasivos financieros

La Sociedad clasificará todos los pasivos financieros como medidos posteriormente al costo amortizado, con la excepción de los criterios establecidos en la NIIF 9.

La Sociedad puede, en el momento del reconocimiento inicial designar de forma irrevocable un pasivo financiero como medido a valor razonable con cambios en resultados cuando lo permita la NIIF 9, o cuando hacerlo así, dé lugar a información más relevante al usuario de los estados financieros de acuerdo con los criterios establecidos en la referida norma.

(j) Inventarios

Los inventarios se valorizan al menor valor entre su costo de adquisición o producción y su valor neto realizable. El costo de producción de los productos terminados y de los productos en proceso incluye las materias primas, la mano de obra directa, los gastos indirectos de fabricación basados en una capacidad operativa normal y otros costos incurridos para dejar los productos en las ubicaciones y condiciones necesarias para su venta, netos de descuentos atribuibles a los inventarios.

El valor neto realizable es el precio de venta estimado en el curso normal de los negocios, menos los gastos de comercialización y distribución. Cuando las condiciones del mercado generan que el costo de producción supere a su valor neto realizable, se registra una estimación de deterioro por el diferencial del valor. En dicha estimación de deterioro se consideran también montos relativos a obsolescencia derivados de baja rotación, obsolescencia técnica y productos retirados del mercado.

El costeo de los productos en proceso y terminados, se realiza mediante el método de costeo por absorción. La Sociedad no ha realizado provisión de obsolescencia sobre sus inventarios ya que estima que la mayor parte de los inventarios tienen una alta rotación.

2. Resumen de las principales políticas contables, continuación

(k) Impuesto a las ganancias e impuestos diferidos

k.1) Obligación por Impuesto a la renta

El impuesto a la renta está conformado por las obligaciones legales por impuesto a la renta y los impuestos diferidos reconocidos de acuerdo con la NIC N° 12 – Impuesto a las Ganancias. El impuesto a la renta es reconocido en el estado consolidado de resultados por función excepto cuando éste se relaciona con partidas registradas directamente en el patrimonio, en cuyo caso el efecto de impuesto se reconoce también en patrimonio.

Las obligaciones por impuesto a la renta son reconocidas en los estados financieros en base a la mejor estimación de las rentas líquidas imponibles a la fecha de cierre de los estados financieros, aplicando la tasa de impuesto a la renta vigente a dicha fecha en Chile.

k.2) Impuestos diferidos

Los impuestos diferidos son los impuestos que la Sociedad espera pagar o recuperar en el futuro por las diferencias temporarias entre el valor libro de los activos y pasivos para propósitos de reporte financiero y la correspondiente base tributaria de estos activos y pasivos utilizada en la determinación de las utilidades afectas a impuesto. Los activos y pasivos por impuestos diferidos son generalmente reconocidos por todas las diferencias temporarias y son calculados a las tasas que estarán vigentes a la fecha en que los pasivos sean pagados y los activos sean realizados.

Los activos por impuestos diferidos, incluidos aquellos originados por pérdidas tributarias, que son reconocidos en la medida que es probable que en el futuro existan utilidades tributables contra las cuales se puedan imputar las diferencias temporarias deducibles y las pérdidas tributarias no utilizadas.

Los activos y pasivos por impuesto diferido son compensados si existe un derecho legalmente exigible de compensar activos tributarios contra pasivos tributarios y el impuesto diferido esté relacionado con la misma entidad tributaria.

(l) Capital emitido

Al 31 de diciembre de 2025, el capital emitido se encuentra totalmente pagado. Las acciones ordinarias y sus incrementos se clasifican como patrimonio neto.

(m) Provisiones

Las provisiones se reconocen cuando: (i) la Sociedad tiene una obligación presente, ya sea legal o implícita, como resultado de eventos pasados; (ii) es probable vaya a ser necesaria una salida de recursos para liquidar la obligación y (iii) el monto se ha estimado de forma fiable. Los montos reconocidos como provisión son la mejor estimación de la Administración a la fecha de cierre de los Estados Financieros Consolidados y de los desembolsos necesarios para liquidar la obligación.

SOPROCAL, CALERÍAS E INDUSTRIAS S.A. Y SUBSIDIARIAS

Notas a los estados financieros consolidados
al 31 de diciembre 2025 y 2024

2. Resumen de las principales políticas contables, continuación

(n) Reconocimiento de ingresos

La Sociedad reconoce sus ingresos cuando se presta el servicio y probablemente no se producirá una reversa significativa en la cantidad de ingresos acumulados reconocidos.

Se analiza y toma en consideración todos los hechos y circunstancias relevantes al aplicar cada paso del modelo establecido por NIIF 15 a los contratos con clientes:

- i. Identificación del contrato,
- ii. Identificar obligaciones de desempeño,
- iii. Determinar precio de la transacción,
- iv. Asignar el precio, y
- v. Reconocer el ingreso.

Los ingresos son reconocidos en la medida en que representen la transferencia de bienes o servicios comprometidos con los clientes a cambio de un importe que refleje la contraprestación a la cual la Sociedad espera tener derecho a cambio de dichos bienes o servicios. Los ingresos son medidos al valor justo de los beneficios económicos recibidos o por recibir y se presentan netos del impuesto al valor agregado, impuestos específicos, devoluciones y descuentos.

(o) Costo de venta de productos

Los costos de venta incluyen el costo de producción de los productos vendidos y otros costos incurridos para dejar las existencias en las ubicaciones y condiciones necesarias para su venta. Estos costos incluyen, entre sus principales, los costos de materias primas, costos de la mano de obra del personal de producción, la depreciación de los activos relacionados a producción, y los costos operativos y de mantenimiento de plantas y equipos.

(p) Gastos de administración

Los gastos de administración comprenden las remuneraciones y compensaciones del personal de las unidades de apoyo, las depreciaciones de oficinas, equipos, instalaciones y muebles utilizados en estas funciones, y otros gastos generales y de administración.

(q) Distribución de dividendo mínimo

La distribución de dividendos a los Accionistas de Soprocal, Calerías e Industrias S.A., se reconoce como un pasivo al cierre de cada ejercicio en el Estado Consolidado de Situación Financiera en que son declarados y aprobados por los accionistas de la Sociedad o cuando se configura una obligación correspondiente en función de las disposiciones legales vigentes o las políticas de distribución establecidas por la Junta de Accionistas, estableciendo como mínimo un 30% de la ganancia del período.

Al cierre de cada año el pasivo registrado por este concepto en el Estado Consolidado de Situación Financiera corresponde al 30% de los resultados del ejercicio antes de Impuestos de acuerdo con la política de dividendos adoptada por la Sociedad.

SOPROCAL, CALERÍAS E INDUSTRIAS S.A. Y SUBSIDIARIAS

Notas a los estados financieros consolidados
al 31 de diciembre 2025 y 2024

2. Resumen de las principales políticas contables, continuación

(r) Medio ambiente

Soprocal, Calerías e Industrias S.A. para dar estricto cumplimiento a la normativa medio ambiental respecto de la emisión de contaminantes, dispone de filtros electrostáticos en sus dos hornos rotatorios. Asimismo, también cuenta con una serie de filtros de mangas que captan el polvo fugitivo generados en el proceso de producción.

Los desembolsos por medio ambiente son cargados a los resultados de cada ejercicio, de existir.

La Sociedad y sus subsidiarias no han efectuado desembolsos por concepto de inversión relacionadas con el medio ambiente en el presente ejercicio.

(s) Nuevos pronunciamientos contables

Pronunciamientos contables vigentes

A la fecha de emisión de los presentes estados financieros de la Sociedad han entrado en vigencia nuevas normas, modificaciones e interpretaciones, dichas normas son:

Nuevas Normas, Interpretaciones y Enmiendas obligatorias por primera vez		Aplicación Obligatoria a partir
Enmienda NIC 21	Ausencia de convertibilidad	1 de enero de 2025
NIIF S1	Requerimientos generales para la información de Revelar sobre Sostenibilidad relacionada con la información Financiera	1 de enero de 2025
NIIF S2	Información a Revelar relacionadas con el Clima	1 de enero de 2025

La Administración de la sociedad considera que cambios contemplados en estas Normas no han afectado los estados financieros Consolidados.

SOPROCAL, CALERÍAS E INDUSTRIAS S.A. Y SUBSIDIARIAS

Notas a los estados financieros consolidados
al 31 de diciembre 2025 y 2024

2. Resumen de las principales políticas contables, continuación

(s) Nuevos pronunciamientos contables, continuación

Pronunciamientos contables aún no vigentes

A la fecha de emisión de los presentes estados financieros de la Sociedad se han emitido nuevas normas, modificaciones e interpretaciones, dichas normas son:

Nuevas Normas, Interpretaciones y Enmiendas que aún no entran en vigencia y no se ha hecho adopción anticipada.		Aplicación Obligatoria a partir
NIF 1	Mejoras a referencias cruzadas con NIF 9, párrafos B5 y B6	1 de enero de 2026
NIF 10	Incorporación de mejoras en descripción de evaluación de control cuando existan agentes de facto.	1 de enero de 2026
NIC 7	Enmienda relacionada con concepto de “método de participación” eliminando referencia a “método del costo”	1 de enero de 2026
NIF 18	Presentación y revelación de Estados Financieros. Nueva Norma que deroga la NIC 1.	1 de enero de 2027
NIF 19	Subsidiarias que no son de interés público. Simplifica requisitos de revelación,	1 de enero de 2027

La Administración de la sociedad se encuentra evaluando los posibles efectos que la aplicación de estas normas pudiera tener en los estados financieros en el futuro, no estimándose a la fecha impactos significativos derivados de su adopción.

3. Estimaciones, juicios y criterios de la Administración

En ciertos casos es necesario aplicar principios de valoración contable que dependen de premisas y estimaciones. Estas últimas comprenden valoraciones que incluyen un juicio profesional, así como estimaciones que se basan en hechos que, por su naturaleza, son inciertos y pueden estar sujetos a variación. Los métodos de valoración sujetos a estimaciones y premisas pueden cambiar en el transcurso del tiempo e influir considerablemente en la presentación de la situación patrimonial, financiera y de ingresos. Asimismo, pueden incluir suposiciones que hubieran podido adoptarse de forma distinta por la Administración de la Sociedad en el mismo período de información contable, basándose en razones igualmente justificadas.

Las principales estimaciones y aplicaciones del criterio profesional se encuentran relacionadas con los siguientes conceptos:

i) Vida útil de las propiedades, plantas y equipos

El tratamiento contable de la inversión en propiedad, planta y equipos considera la realización de estimaciones para determinar el período de vida útil utilizada para el cálculo de su depreciación. Esta estimación se basa en los ciclos de vida de los activos y en función de su uso.

ii) Hipótesis empleadas en el cálculo actuarial de las obligaciones con los empleados.

iii) Provisión por deterioro de cuentas por cobrar.

iv) Deterioro de activos intangibles distinto a plusvalía.

SOPROCAL, CALERÍAS E INDUSTRIAS S.A. Y SUBSIDIARIAS

Notas a los estados financieros consolidados
al 31 de diciembre 2025 y 2024

4. Gestión del riesgo financiero

(a) Factores de riesgo financiero

La Sociedad se encuentra expuesta a diversos riesgos financieros: riesgo de mercado (riesgo de tipo de cambio, riesgo de precio y tasa de interés, principalmente), riesgo de crédito y riesgo de liquidez. La empresa no utiliza derivados para cubrir sus riesgos financieros.

El valor nominal de las cuentas por cobrar, cuentas por pagar y préstamos es una buena aproximación al valor justo de ellos.

a.1) Riesgo de mercado

i. Riesgo de tipo de cambio

La Sociedad tiene su contabilidad en pesos chilenos, pero con algunos activos y pasivos en unidades de fomento, por lo que no se ve expuesta a grandes efectos por la variación en los tipos de cambio.

Los ingresos ordinarios y los costos de la compañía están expresados en pesos chilenos, Sin embargo, algunas materias primas y cales importadas se han visto afectadas por el tipo de cambio.

ii. Riesgo de tasa de interés

Las deudas de corto y mediano plazo están expresadas en pesos chilenos y en unidades de fomento, a tasas de interés fijas y, por lo tanto, la Sociedad está expuesta a cambios en el nivel de tasas al momento de tomar o renovar préstamos.

iii. Riesgo de precio

La variación que tengan los precios que enfrenta la Sociedad representa el riesgo más relevante del negocio en que está inserta. Actualmente, existe una fuerte competencia a nivel de precios, originada por la importación de cal desde Argentina. Para mitigar en parte dicho efecto, la Sociedad está gestionando modificaciones de contratos con sus principales clientes.

a.2) Riesgo de crédito

Los flujos principales de la Sociedad son sus ingresos por ventas de cales y carbonatos, principalmente a empresas del sector minero, agrícola y en menor medida, a la construcción.

La Sociedad realiza un análisis individual de su cartera de clientes, a fin de detectar cualquier evidencia de deterioro en sus cuentas por cobrar.

SOPROCAL, CALERÍAS E INDUSTRIAS S.A. Y SUBSIDIARIAS

Notas a los estados financieros consolidados
al 31 de diciembre 2025 y 2024

4. Gestión del riesgo financiero, continuación

(a) Factores de riesgo financiero, continuación

a.3) Riesgo de liquidez

La Sociedad con su generación de efectivo, posee la suficiente liquidez para el pago de sus compromisos financieros y con sus proveedores, principalmente para los pagos de compra de materias primas y los fletes. Adicionalmente, la Sociedad mantiene líneas de crédito vigentes con diferentes bancos por M\$ 400.000, al objeto de ser utilizadas, en caso de ser necesario.

La tabla que se muestra a continuación presenta un análisis de los pasivos financieros de la Sociedad agrupados por vencimientos de acuerdo con los plazos pendientes a la fecha del balance hasta la fecha de vencimiento estipulada en los contratos respectivos.

Al 31 de diciembre de 2025	Hasta 3 Mes M\$	De 3 a 12 Meses M\$	Mas de12 Meses M\$	Total M\$
Cuentas por pagar comerciales, corrientes	7.419.310	6.422	-	7.425.732
Otros pasivos financieros, corrientes	294.681	-	-	294.681
Total	7.713.991	6.422	-	7.720.413

Al 31 de diciembre de 2024	Hasta 3 Mes M\$	De 3 a 12 Meses M\$	Mas de12 Meses M\$	Total M\$
Cuentas por pagar comerciales, corrientes	4.152.675	6.422	-	4.159.097
Otros pasivos financieros, corrientes	293.450	-	-	293.450
Total	4.446.125	6.422	-	4.452.547

(b) Gestión del riesgo del capital

Los objetivos de la Sociedad en relación con la gestión del capital son el salvaguardar la capacidad de esta para continuar como empresa en marcha, procurando un rendimiento adecuado para los accionistas, así como beneficios para otros tenedores de acciones, y mantener una estructura óptima de capital reduciendo el costo de este.

La Sociedad ha disminuido sus compromisos financieros, debido a que ha mantenido el cumplimiento estricto de sus obligaciones.

SOPROCAL, CALERÍAS E INDUSTRIAS S.A. Y SUBSIDIARIAS

Notas a los estados financieros consolidados
al 31 de diciembre 2025 y 2024

(c) Riesgo de moneda

La exposición de la entidad a riesgo de moneda fue la siguiente basada en montos:

	31-12-2025	31-12-2024
	CLP	CLP
	US\$	US\$
Activos en Moneda Extranjera		-
Pasivos en Moneda Extranjera	<u>(30.945)</u>	<u>(65.412)</u>
Exposición neta activo (pasivo)	<u><u>(30.945)</u></u>	<u><u>(65.412)</u></u>

Análisis de Sensibilidad de tipo de cambio:

Al 31 de diciembre de 2025 la Sociedad estima que la variación en la tasa de cambio de moneda extranjera, principalmente el peso chileno, sobre sus instrumentos financieros no afecta significativamente los resultados.

(d) Estimación del valor razonable

La estimación de los valores razonables está referida principalmente a las cuentas por cobrar a clientes, dado que el plazo promedio de cobro no supera los 90 días y no existen diferencias significativas entre el valor nominal y su valor razonable.

SOPROCAL, CALERÍAS E INDUSTRIAS S.A. Y SUBSIDIARIAS

Notas a los estados financieros consolidados
al 31 de diciembre 2025 y 2024

5. Información financiera por segmentos

Soprocal, Calerías e Industrias S.A. define un segmento único de negocios que corresponden a las “Ventas de Cales y Carbonatos”.

Las ventas están formadas principalmente por:

- (a) Ventas de carbonatos, que corresponden a aquellos clientes del sector agrícola y que alcanzan a un 34,98% de las ventas al 31 de diciembre de 2025 (53,36% al 31 de diciembre de 2024).
- (b) Ventas de cales, se orienta a mercado minero, industrial, ambiental y construcción, y que alcanzan a un 65,02% de las ventas al 31 de diciembre de 2025 (46,64% al 31 de diciembre de 2024).

Soprocal, Calerías e Industrias S.A posee tres tipos de clientes: Agrícola, Construcción e Industrial. Las ventas netas al 31 de diciembre 2025 se dividen en un 40,04% para Agrícola, un 13,30% para Construcción y un 26,74% para Industrial.

En el sector Agrícola, los principales clientes son: distribuidores especializados y ventas directas a productores.

En cuanto al sector de Construcción, predominan los clientes mayoristas tales como Sodimac, Easy y MTS

En el sector Industrial, la empresa establece contratos de provisión de productos con un horizonte de 2 a 3 años, destacándose empresas de generación eléctrica, industriales y sanitarias.

Ventas	%
Ventas de Carbonatos	34,98%
Ventas de Cales	65,02%
Total	100,00%

SOPROCAL, CALERÍAS E INDUSTRIAS S.A. Y SUBSIDIARIAS

Notas a los estados financieros consolidados
al 31 de diciembre 2025 y 2024

6. Instrumentos financieros por categoría

La composición de los activos y pasivos financieros de acuerdo con su categoría al cierre de cada período es la siguiente:

ACTIVOS CORRIENTES	Activos financieros y Cuentas por cobrar		Activos financieros y Cuentas por cobrar	
	31-12-2025	31-12-2025	31-12-2024	31-12-2024
	a valor razonable con cambio en resultados	A valor de Costo	a valor razonable con cambios en resultados	a valor de Costo
	M\$	M\$	M\$	M\$
Efectivo y equivalentes al efectivo	-	1.390.436	-	29.169
Deudores comerciales y otras cuentas por cobrar	-	5.153.648	-	2.956.208
Total activos financieros	-	6.544.084	-	2.985.377

PASIVOS CORRIENTES	Pasivos a costo Amortizado		Pasivos a costo Amortizado	
	31-12-2025	31-12-2025	31-12-2024	31-12-2024
	a valor razonable con cambio en resultados	Costo amortizado	a valor razonable con cambio en resultados	Costo amortizado
	M\$	M\$	M\$	M\$
Pasivos financieros, corrientes	-	294.681	-	293.450
Pasivos por arrendamientos corrientes	-	-	-	-
Cuentas por pagar comerciales y otras cuentas por pagar	-	7.425.732	-	4.159.097
Cuentas por pagar a entidades relacionadas, corrientes	-	2.001.399	-	-
Total pasivos financieros	-	9.721.812	-	4.452.547

7. Efectivo y equivalentes al efectivo

	Moneda	31-12-2025	31-12-2024
		M\$	M\$
Saldos en bancos	Pesos	1.371.871	9.596
Depósitos a plazo	Pesos	18.565	19.573
Cuotas de fondos mutuos	Pesos	-	-
Totales		1.390.436	29.169

SOPROCAL, CALERÍAS E INDUSTRIAS S.A. Y SUBSIDIARIAS

Notas a los estados financieros consolidados
al 31 de diciembre 2025 y 2024

7. Efectivo y equivalentes al efectivo, continuación

Al 31 de diciembre de 2025, no se registran inversiones en Fondos Mutuos.

Para los efectos de la preparación del estado de flujos de efectivo se considera como efectivo equivalente, el saldo de efectivo en caja y bancos y aquellas inversiones financieras de libre disposición, cuyo vencimiento estimado o liquidación, no supere los 90 días.

Los depósitos a plazo, clasificados como efectivo y equivalentes al efectivo, vencen en un plazo inferior a tres meses desde su fecha de adquisición y devengan el interés de mercado para este tipo de inversiones.

Los fondos mutuos corresponden a fondos de renta fija en pesos, los cuales se encuentran registrados al valor de la cuota respectiva a la fecha de cierre de los presentes estados financieros consolidados.

El valor razonable de estas inversiones corresponde al producto entre el número de cuotas invertidas y el último valor cuota informado públicamente al mercado, para cada uno de los fondos mutuos invertidos, el que a su vez corresponde también al valor de liquidación (rescate) de esta inversión. Los cambios en el valor razonable de otros activos financieros a valor razonable con cambios en resultados se contabilizan en “Ingresos Financieros” en el estado de resultado integral consolidado.

8. Deudores comerciales y otras cuentas por cobrar

La composición del rubro al 31 de diciembre de 2025 y 31 de diciembre de 2024 es la siguiente:

	31-12-2025	31-12-2024
	M\$	M\$
Deudores comerciales	967.424	1.329.509
Otras cuentas por cobrar (*)	4.250.644	1.666.462
Menos: Provisión por deterioro de cuentas a cobrar	<u>(64.420)</u>	<u>(39.763)</u>
Totales	<u>5.153.648</u>	<u>2.956.208</u>

(*) Incluye Operaciones con Factoring por M\$3.589.200 (diciembre 2024: M\$1.473.008)

SOPROCAL, CALERÍAS E INDUSTRIAS S.A. Y SUBSIDIARIAS

Notas a los estados financieros consolidados
al 31 de diciembre 2025 y 2024

8. Deudores comerciales y otras cuentas por cobrar, continuación

(a) Estratificación de la cartera por plazo de morosidad: Los plazos de vencimiento de los deudores comerciales y otras cuentas por cobrar son las siguientes:

COMPOSICIÓN DE DEUDORES COMERCIALES Y OTRAS CUENTAS POR COBRAR

Tramos de morosidad	CARTERA NO SECURITIZADA								Monto Total Cartera bruta	
	N° clientes cartera no repactada		Monto cartera no repactada bruta		N° clientes cartera repactada		Monto cartera repactada bruta		31-12-2025	31-12-2024
	2025	2024	2025	2024	2025	2024	2025	2024		
Al día	80	81	786.563	1.085.196	-	-	-	-	786.563	1.085.196
1-30 días	21	15	63.326	40.639	-	-	-	-	63.326	40.639
31-60 días	12	3	26.642	55.913	-	-	-	-	26.642	55.913
61-90 días	1	8	6.403	18.495	-	-	-	-	6.403	18.495
91-120 días	4	6	14.699	20.773	-	-	-	-	14.699	20.773
121-150 días	-	6	-	5.907	-	-	-	-	-	5.907
151-180 días	4	2	523	6.937	-	-	-	-	523	6.937
181-210 días	6	1	380	1.495	-	-	-	-	380	1.495
211-250 días	4	3	47	5.523	-	-	-	-	47	5.523
> 250 días	55	4	68.840	88.631	-	-	-	-	68.840	88.631
Total M\$	187	129	967.424	1.329.509	-	-	-	-	967.424	1.329.509

Documentos por cobrar	CARTERA NO SECURITIZADA			
	N° de clientes		Monto cartera	
	2025	2024	2025	2024
Protestados	-	-	-	-
En cobranza judicial	1	1	25.509	25.509

Provisión				Castigo del Periodo		Recupero del periodo	
Cartera no repactada		Cartera repactada		2025	2024	2025	2024
2025	2024	2025	2024	2025	2024	2025	2024
(64.420)	(39.763)	-	-	-	-	-	-

8. Deudores comerciales y otras cuentas por cobrar, continuación

La Sociedad evalúa periódicamente la situación de sus deudores comerciales con el propósito de verificar la existencia de deterioro, cuyo análisis se efectúa caso a caso, dado el número de clientes.

La Sociedad ha contratado una póliza de seguro de crédito, con la cual se cubren las ventas a crédito, especialmente de cal agrícola y productos similares, efectuadas por el asegurado a todos sus clientes del sector agrícola del mercado nacional, actuales y futuros, y cuyo precio debe ser pagado en el plazo real o efectivo que no exceda de 360 días, contados desde la fecha de facturación de las mercaderías, con o sin garantías (fianzas, prendas, hipotecas, etc.) o documentos de respaldo (cheque, letra, pagaré, etc.), y previa aceptación de cada cliente comprador por parte de la compañía, fijando las condiciones de venta bajo las cuales se cubre el crédito. La póliza cubre los riesgos comerciales desde el momento de la recepción conforme de las mercaderías por parte del comprador.

La totalidad de los deudores comerciales y otras cuentas por cobrar, están denominadas en pesos chilenos.

El valor razonable de deudas comerciales y otras cuentas por cobrar no difieren significativamente de su valor en libros.

Calidad crediticia de los activos financieros:

De acuerdo con la calidad crediticia de los clientes de la Sociedad, sus pagos son oportunos y en plazos que fluctúan entre 30 y 90 días, por lo que no se visualizan atrasos o riesgos crediticios en ellas. Además, son clientes con un largo historial en la Sociedad, y se caracterizan por el cumplimiento oportuno de sus pagos.

SOPROCAL, CALERÍAS E INDUSTRIAS S.A. Y SUBSIDIARIAS

Notas a los estados financieros consolidados
al 31 de diciembre 2025 y 2024

9. Saldos y transacciones con partes relacionadas

(a) Cuentas por pagar a entidades relacionadas, corrientes

Los saldos de cuentas por pagar con sociedades relacionadas no consolidadas corresponden a operaciones del giro y servicios varios con vencimiento y sin reajustabilidad.

Su detalle es el siguiente:

RUT	Sociedad	Descripción	Plazo (días)	Naturaleza	Moneda	31-12-2025 M\$	31-12-2024 M\$
76.052.978-8	Inversiones La Tirana Ltda.	Mutuo	360	Indirecta	\$	2.001.399	-
				Total		<u>2.001.399</u>	<u>-</u>

Con fecha 24 de diciembre de 2025, la sociedad suscribió un contrato de mutuo de dinero expresado en Unidades de Fomento (UF) y devengando intereses, conforme a las condiciones establecidas en dicho contrato. El mutuo contempla una fecha de vencimiento para el 30 de septiembre de 2026, pactándose una tasa de interés anual de 3,5% según lo estipulado contractualmente.

SOPROCAL, CALERÍAS E INDUSTRIAS S.A. Y SUBSIDIARIAS

Notas a los estados financieros consolidados
al 31 de diciembre 2025 y 2024

9. Saldos y transacciones con partes relacionadas, continuación

(b) Transacciones con partes relacionadas

Las transacciones entre las entidades relacionadas corresponden a operaciones normales del negocio, realizado de acuerdo con normas legales, en condiciones de equidad y a precios de mercado, son las siguientes:

Por los ejercicios terminados al 31 de diciembre				Monto de transacción		Efecto en resultados	
				2025	2024	2025	2024
RUT	Sociedad	Descripción	Naturaleza	M\$	M\$	M\$	M\$
76.052.978-8	Inversiones La Tirana Ltda.	Mutuo	Indirecta	2.001.399	-	-	-
Extranjera	Compañía Minera del pacifico SA	Compra materias primas	Indirecta	-	(92.762)	-	(92.762)

(c) Directorio y Gerencia de la Sociedad

d.1) La Sociedad es administrada por un Directorio compuesto por 5 miembros, los cuales permanecen por un rango de 3 años en sus funciones pudiendo ser reelegidos.

d.2) Dietas y Participación del Directorio:

El detalle de las dietas y participación del Directorio por el ejercicio al 31 de diciembre de 2025 y 31 de diciembre de 2024, respectivamente, es el siguiente:

RUT	Nombre	Cargo	31-12-2025 M\$	31-12-2024 M\$
5.630.925-K	Carlos Adolfo Reitze G.	Presidente	10.585	10.311
7.011.490-9	Carlos Budge C.	Director	10.585	10.311
9.509.385-K	J. Philippe Hemmerdinger	Director	10.585	10.311
3.060.767-8	Antonio Eguiguren Ortúzar	Director	10.585	10.311
8.751.634-2	Recaredo Ossa Balmaceda	Director	10.585	10.311
		Totales	52.925	51.555

SOPROCAL, CALERÍAS E INDUSTRIAS S.A. Y SUBSIDIARIAS

Notas a los estados financieros consolidados
al 31 de diciembre 2025 y 2024

9. Saldos y transacciones con partes relacionadas, continuación

(d) Directorio y Gerencia de la Sociedad, continuación

d.3) Retribución de Gerencia:

Las remuneraciones recibidas por el personal clave de la Alta Gerencia son las siguientes:

Nombre	Cargo
Ricardo Thiers Thiers	Gerente General
Ronald Calderón C.	Gerente de Administración y Finanzas
German Dasse P.	Gerente de nuevos productos
Andres Thiers M.	Gerente de Operaciones

La remuneración bruta total percibidas por los ejecutivos principales antes detallados, al 31 de diciembre de 2025 asciende a M\$ 377.781 (M\$ 321.925 al 31 de diciembre de 2024).

10. Inventarios

El detalle del rubro es el siguiente:

	31-12-2025	31-12-2024
	M\$	M\$
Materias primas	3.639.004	2.172.039
Materias primas en tránsito	1.635	205.790
Productos terminados	1.016.917	1.977.481
Totales	<u>4.657.556</u>	<u>4.355.310</u>

El costo de existencias reconocido como gasto asciende a la suma de M\$11.370.368 al 31 de diciembre de 2025 (M\$ 10.373.843 al 31 de diciembre de 2024).

11. Otros activos no financieros, corriente

Al cierre de cada período, la composición de este rubro es la siguiente:

	31-12-2025	31-12-2024
	M\$	M\$
Seguros pagados por anticipado	25.257	29.478
Gastos anticipados	45.127	41.304
Otros	42.663	-
Totales	<u>113.047</u>	<u>70.782</u>

SOPROCAL, CALERÍAS E INDUSTRIAS S.A. Y SUBSIDIARIAS

Notas a los estados financieros consolidados
al 31 de diciembre 2025 y 2024

12. Activos y pasivos por impuestos diferidos

Los activos y pasivos por impuestos diferidos al 31 de diciembre de 2025 y 2024 son los siguientes:

(a) El detalle de los activos no corrientes por impuestos diferidos es el siguiente:

	31-12-2025	31-12-2024
	M\$	M\$
Provisión de vacaciones e incobrables	71.665	57.811
Perdida Tributaria	1.326.845	1.326.761
Totales	<u>1.398.510</u>	<u>1.384.572</u>

(b) El detalle de los pasivos no corrientes por impuestos diferidos es el siguiente:

	31-12-2025	31-12-2024
	M\$	M\$
Propiedad, planta y equipo	388.947	457.525
Leasing	-	-
Provisión indemnización años de servicio	8.296	199.288
Totales	<u>397.243</u>	<u>656.813</u>

(c) Compensación de partidas

Los impuestos diferidos activos y pasivos se compensan cuando existe derechos legales ejecutable de compensar los activos tributarios corrientes contra los pasivos tributarios corrientes y cuando los impuestos a la renta diferidos activos y pasivos están relacionados con el impuesto a la renta que grava la misma autoridad tributaria a la misma entidad gravada o a diferentes entidades gravadas por las que existe la intención de liquidar los saldos sobre bases netas.

SOPROCAL, CALERÍAS E INDUSTRIAS S.A. Y SUBSIDIARIAS

Notas a los estados financieros consolidados
al 31 de diciembre 2025 y 2024

12. Activos y pasivos por impuestos diferidos, continuación

(c) Compensación de partidas, continuación

Los montos compensados son los siguientes:

Al 31 de diciembre de 2025	Activos/Pasivos brutos M\$	Valores compensados M\$	Activos neto M\$
Activos por impuestos diferidos	1.398.510	(1.398.510)	-
Pasivos por impuestos diferidos	(397.243)	1.398.510	1.001.267
Totales	1.001.267	-	1.001.267

Al 31 de diciembre de 2024	Activos/Pasivos brutos M\$	Valores compensados M\$	Activo netos M\$
Activos por impuestos diferidos	1.384.572	(1.384.572)	-
Pasivos por impuestos diferidos	(656.813)	1.384.572	727.759
Totales	727.759	-	727.759

(d) Movimiento de los impuestos diferidos

Al 31 de diciembre de 2025	Impuestos diferidos al 31.12.2024 M\$	Efecto en Resultados M\$	Impuestos diferidos al 31.12.2025 M\$
Movimiento Impuestos diferidos	727.759	273.508	1.001.267
Totales	727.759	273.508	1.001.267

Al 31 de diciembre de 2024	Impuestos diferidos al 31.12.2023 M\$	Efecto en Resultados M\$	Impuestos diferidos al 31.12.2024 M\$
Movimiento Impuestos diferidos	518.630	209.129	727.759
Totales	518.630	209.129	727.759

SOPROCAL, CALERÍAS E INDUSTRIAS S.A. Y SUBSIDIARIAS

Notas a los estados financieros consolidados
al 31 de diciembre 2025 y 2024

12. Activos y pasivos por impuestos diferidos, continuación

(e) Gasto por impuesto a las ganancias

Al 31 de diciembre de 2025 y 2024, la Sociedad no ha provisionado Impuestos a la Renta de Primera Categoría por tener pérdidas tributarias.

	31-12-2025	31-12-2024
	M\$	M\$
Gasto por impuestos a las ganancias		-
Efecto por impuestos diferidos	273.508	209.129
Totales	<u>273.508</u>	<u>209.129</u>

(f) Conciliación de tasa efectiva

Conciliación del gasto por impuestos utilizando la tasa legal, con el gasto por impuestos utilizando la tasa efectiva:

	31-12-2025	31-12-2024
	M\$	M\$
Pérdida antes de impuestos	(439.615)	(391.599)
Utilidad por impuesto utilizando tasa legal	-	105.732
Otros efectos fiscales por conciliación entre la ganancia contable y gasto/utilidad por impuestos	273.508	103.397
Total Utilidad por impuesto a las ganancias	<u>273.508</u>	<u>209.129</u>

SOPROCAL, CALERÍAS E INDUSTRIAS S.A. Y SUBSIDIARIAS

Notas a los estados financieros consolidados
al 31 de diciembre 2025 y 2024

13. Propiedad, Planta y Equipo

(a) La composición por clase de propiedad, planta y equipo al 31 de diciembre 2025 y 2024 a valores neto y bruto es el siguiente:

Propiedad, Planta y Equipo (Neto)	31-12-2025	31-12-2024
	M\$	M\$
Terrenos	1.138.223	1.138.223
Construcciones y Obras Infraestructura	632.965	583.268
Maquinarias y Equipos	581.614	577.652
Mobiliario y Equipo De Oficina	22.937	6.552
Vehículos	-	-
Proyectos en Curso	276.763	22.852
Equipos E Implementación Computacional	68.312	105.014
Totales	<u>2.567.770</u>	<u>2.433.561</u>

Propiedades, Planta y Equipos (Bruto)	31-12-2025	31-12-2024
	M\$	M\$
Terrenos	1.138.223	1.138.223
Construcciones Y Obras Infraestructura	6.934.082	6.830.160
Maquinarias Y Equipos	22.234.709	21.879.632
Mobiliario Y Equipo De Oficina	186.733	168.403
Vehículos	156.550	156.550
Proyectos en Curso	276.763	22.852
Equipos E Implementación Computacional	687.090	673.571
Totales	<u>31.614.150</u>	<u>30.869.391</u>

Depreciación Acumulada	31-12-2025	31-12-2024
	M\$	M\$
Depreciación Acumulada Intangibles	-	-
Depreciación Acumulada Construcciones Y Obras Infraestructura	(6.454.161)	(6.246.892)
Depreciación Acumulada Maquinarias Y Equipos	(21.653.095)	(21.301.980)
Depreciación Acumulada Mobiliario Y Equipo De Oficina	(163.796)	(161.851)
Depreciación Acumulada Vehículos	(156.550)	(156.550)
Depreciación Acumulada Eq. E Implementación Computacional	(618.778)	(568.557)
Totales	<u>(29.046.380)</u>	<u>(28.435.830)</u>

SOPROCAL, CALERÍAS E INDUSTRIAS S.A. Y SUBSIDIARIAS

Notas a los estados financieros consolidados
al 31 de diciembre 2025 y 2024

13. Propiedades, planta y equipos, continuación

(b) El detalle y los movimientos de las distintas categorías de las propiedades, planta y equipos se muestran en la tabla siguiente:

Al 31 de diciembre de 2025	Terrenos	Construcciones y obras infraestructura	Maquinarias y equipos	Mobiliario y equipo de oficina	Vehículos	Activo en leasing	Otros activos fijos físicos	Equipos e implementación computacional M\$	Total propiedades, planta y equipo
	M\$	M\$	M\$	M\$	M\$	M\$	M\$		M\$
Saldo Inicial al 01 de enero de 2025	1.138.223	583.268	578.440	6.552	-	-	22.852	104.226	2.433.561
Adiciones	-	103.922	214.548	18.330	-	-	253.911	14.307	605.018
Bajas	-	-	-	-	-	-	-	-	-
Gastos por depreciación	-	(207.269)	(211.374)	(1.945)	-	-	-	(50.221)	(470.809)
Saldo final al 31 de diciembre de 2025	1.138.223	479.921	581.614	22.937	-	-	276.763	68.312	2.567.770

Al 31 de diciembre de 2024	Terrenos	Construcciones y obras infraestructura	Maquinarias y equipos	Mobiliario y equipo de oficina	Vehículos	Activo en leasing	Otros activos fijos físicos	Equipos e implementación computacional M\$	Total propiedades, planta y equipo
	M\$	M\$	M\$	M\$	M\$	M\$	M\$		M\$
Saldo Inicial al 01 de enero de 2024	1.138.223	578.581	110.429	8.063	-	83.182	397	119.602	2.038.477
Adiciones	-	125.076	445.375	714	-	-	22.525	33.187	626.877
Bajas	-	-	-	-	-	(66.546)	-	-	(66.546)
Reverso Deterioro	-	-	243.647	-	-	-	-	-	243.647
Gastos por depreciación	-	(120.389)	(221.011)	(2.225)	-	(16.636)	(70)	(48.563)	(408.894)
Saldo final al 31 de diciembre de 2024	1.138.223	583.268	578.440	6.552	-	-	22.852	104.226	2.433.561

SOPROCAL, CALERÍAS E INDUSTRIAS S.A. Y SUBSIDIARIAS

Notas a los estados financieros consolidados
al 31 de diciembre 2025 y 2024

14. Activos intangibles distintos a la plusvalía

La composición del rubro al 31 de diciembre de 2025 y 2024 es la siguiente:

	31.12.2025	31.12.2024
	M\$	M\$
Pertenencia Minera Elisa II	31.351	31.351
Aporte Pertenencias Mineras Soprocal S.A. (**)	1.869.385	1.869.385
Deterioro Acumulado Pertenencias Mineras (*)	(853.585)	(853.585)
Deterioro Pertenencias Mineras	(1.047.151)	(1.047.151)
Totales	-	-

(*) Al 31 de diciembre de 2023 la estimación del deterioro Acumulado de las Pertenencias Mineras determinado por la administración asciende a M\$ 1.047.150.-

(**) El 26 de diciembre de 2023 SCM Las Abuelitas celebró un directorio extraordinario con la finalidad de conocer el estudio reciente de las pertinencias mineras.

Para la realización del estudio se contrató a la empresa Minera 21 SPA la cual concluye lo siguiente: “Las pertenencias mineras actualmente no presentan un atractivo económico debido a una menor potencialidad de reservas con relación a la estimada en estudios anteriores, a menos que una campaña de sondeos de reconocimiento demuestre un aumento en el espesor de los mantos y que las leyes se mantengan o mejoren”.

Por este motivo, el Directorio de SCM Las Abuelitas acuerda no iniciar nuevos sondeos en estas pertenencias mineras, salvo que las condiciones de precio del mineral, regulaciones ambientales, o ingreso de nuevos inversionistas así lo permita. En consecuencia, el Directorio acuerda aplicar un criterio conservador y proceder a reconocer un deterioro de dichas pertenencias, dejándolas valorizadas en los estados financieros en \$1.

Las pertenencias mineras se componen de la siguiente forma:

Nombre Pertenencia	Rol Nacional	Cantidad de Hectáreas
ELISA 1/321	1302602014	1605
ELISA II 1/10	1360106132	100
ELISA III 1/20	1360106140	180
ELISA IV 1/80	1360106159	730
ELISA V 1/40	1360106167	400
ELISA VI 1/40	1360106175	400

SOPROCAL, CALERÍAS E INDUSTRIAS S.A. Y SUBSIDIARIAS

Notas a los estados financieros consolidados
al 31 de diciembre 2025 y 2024

15. Inversiones contabilizadas utilizando el método de la participación

(a) Al 31 de diciembre de 2025 y 2024, la Sociedad mantiene la siguiente inversión en asociadas contabilizadas por el método de la participación. El valor proporcional es el siguiente:

RUT	Nombre	País de constitución	Moneda funcional	Participación %	Patrimonio de la Emisora		Resultados de la Emisora		Valor contable de la inversión		Participación en utilidades (pérdida) de las inversiones	
					2025	2024	2025	2024	2025	2024	2025	2024
					M\$	M\$	M\$	M\$	M\$	M\$	M\$	M\$
96.809.080-1	Minera Río Colorado S.A.	Chile	Peso	49	1.338.822	1.324.001	14.820	(57.853)	656.022	648.760	7.262	(28.348)
Totales							14.820	(57.853)	656.022	648.760	7.262	(28.348)

SOPROCAL, CALERÍAS E INDUSTRIAS S.A. Y SUBSIDIARIAS

Notas a los estados financieros consolidados
al 31 de diciembre 2025 y 2024

15. Inversiones contabilizadas utilizando el método de la participación, continuación

- (b) La participación por (pérdidas) utilidades de las inversiones contabilizadas por el método de la participación son las siguientes:

RUT	SOCIEDAD	31-12-2025 M\$	31-12-2024 M\$
96.809.080-1	Minera Río Colorado S.A.	7.262	(28.348)
	Totales	7.262	(28.348)

- (c) Información Financiera Resumida

A continuación, se presenta la información financiera resumida de Minera Río Colorado S.A. al cierre de los respectivos períodos.

	31-12-2025 Minera Río Colorado S.A. M\$	31-12-2024 Minera Río Colorado S.A. M\$
Activos corrientes	1.107.895	1.157.684
Activos no corrientes	702.440	702.440
Total activos	1.810.335	1.860.124
Pasivos corrientes	132.158	207.968
Pasivos no corrientes	339.356	328.155
Total pasivos	471.514	536.123
Patrimonio	1.338.821	1.324.001
Total pasivos y patrimonio	1.810.335	1.860.124

SOPROCAL, CALERÍAS E INDUSTRIAS S.A. Y SUBSIDIARIAS

Notas a los estados financieros consolidados
al 31 de diciembre 2025 y 2024

16. Otros pasivos financieros corrientes

Las obligaciones que presenta la Sociedad corresponden a obligaciones con bancos e instituciones financieras que se registran a valor nominal, ya que los costos de origen son poco significativos, lo cual no difieren significativamente del cálculo a costo amortizado.

El detalle de las Obligaciones con bancos corrientes:

Corriente	Moneda	31-12-2025 M\$	31-12-2024 M\$
Obligaciones con bancos - Banco Chile	Peso	<u>294.681</u>	<u>293.450</u>
Totales		<u>294.681</u>	<u>293.450</u>

SOPROCAL, CALERÍAS E INDUSTRIAS S.A. Y SUBSIDIARIAS

Notas a los estados financieros consolidados
al 31 de diciembre 2025 y 2024

17. Cuentas por pagar comerciales y otras cuentas por pagar

Las cuentas por pagar comerciales y otras cuentas por pagar, al 31 de diciembre de 2025 y 2024, se detallan a continuación:

	31-12-2025	31-12-2024
	M\$	M\$
Proveedores	3.092.517	2.034.792
Otras cuentas por pagar	<u>4.333.215</u>	<u>2.124.305</u>
Totales	<u>7.425.732</u>	<u>4.159.097</u>

(*) Otras cuentas por pagar al cierre de 2025 incluye operaciones de factoring por M\$3.589.200

Los proveedores con pagos al día se detallan a continuación:

PROVEEDORES PAGOS AL DÍA AL 31 DE DICIEMBRE 2025

Tipo de Proveedor	Montos según plazo de pagos						Total	Periodo Promedio de pago (días)
	0-30	31-60	61-90	91-120	121-365	366 y más		
Productos	594.572	736.352	206.000	30.050	-	22.264	1.589.237	45
Servicios	834.592	359.746	52.299	17.199	20.299	2.612	1.286.746	35
Otros	33.488	22.670	130.211	28.125	-	2.040	216.533	35
Total	<u>1.462.652</u>	<u>1.118.768</u>	<u>388.510</u>	<u>75.374</u>	<u>20.299</u>	<u>26.915</u>	<u>3.092.517</u>	

PROVEEDORES PAGOS AL DÍA AL 31 DE DICIEMBRE 2024

Tipo de Proveedor	Montos según plazo de pagos						Total	Periodo Promedio de pago (días)
	0-30	31-60	61-90	91-120	121-365	366 y más		
Productos	500.998	199.354	140.988	-	-	-	841.340	65
Servicios	1.053.287	102.038	177	-	-	-	1.155.502	32
Otros	37.916	-	34	-	-	-	37.950	31
Total	<u>1.592.201</u>	<u>301.392</u>	<u>141.199</u>	<u>-</u>	<u>-</u>	<u>-</u>	<u>2.034.792</u>	

SOPROCAL, CALERÍAS E INDUSTRIAS S.A. Y SUBSIDIARIAS

Notas a los estados financieros consolidados
Al 31 de diciembre 2025 y 2024

17. Cuentas por pagar comerciales y otras cuentas por pagar, continuación

Las otras cuentas por pagar se detallan a continuación:

Otras cuentas por pagar	31-12-2025 M\$	31-12-2024 M\$
Provisión de facturas	3.628	18.344
Honorarios, Impuestos, Imposiciones y otros	740.387	632.953
Operaciones con Factoring	3.589.200	1.473.008
Totales	<u>4.333.215</u>	<u>2.124.305</u>

Las otras provisiones a corto plazo se detallan a continuación:

	31-12-2025 M\$	31-12-2024 M\$
Provisión Energía	66.497	77.291
Provisiones Varias	162.717	99.551
Totales	<u>229.214</u>	<u>176.842</u>

18. Activos y pasivos por impuestos corrientes

Las cuentas por cobrar o pagar por impuestos al 31 de diciembre de 2025 y 2024, se detallan a continuación:

	31-12-2025 M\$	31-12-2024 M\$
PPM y Crédito Fiscal	244.100	55.190
Capacitación y donaciones	26.758	24.309
Total activos por impuestos corrientes	<u>270.858</u>	<u>79.499</u>

SOPROCAL, CALERÍAS E INDUSTRIAS S.A. Y SUBSIDIARIAS

Notas a los estados financieros consolidados
Al 31 de diciembre 2025 y 2024

19. Provisión por beneficios a los empleados, corriente y no corriente

(a) Corrientes

La composición del rubro al 31 de diciembre de 2025 y 31 de diciembre de 2024 es la siguiente:

	31-12-2025	31-12-2024
	M\$	M\$
Provisión de vacaciones	144.965	134.909
Participaciones y otros beneficios	22.483	30.216
Totales	<u>167.448</u>	<u>165.125</u>

(b) No corrientes

La Sociedad mantiene pactada con sus colaboradores una indemnización a todo evento, según el convenio colectivo.

El movimiento de la provisión por beneficios a los empleados ha sido el siguiente:

	31-12-2025	31-12-2024
	M\$	M\$
Saldo de inicio	743.473	667.871
Costo del servicio corriente	128.287	115.937
Pagos efectuados	(6.042)	(42.098)
Ganancias (pérdidas) actuariales (*)	<u>(39.694)</u>	<u>1.763</u>
Saldo final	<u>826.024</u>	<u>743.473</u>

(*) El costo de los beneficios es cargado a resultado y las Ganancias o Pérdidas actuariales se registran bajo el rubro de Otras Reservas en Patrimonio.

Bases actuariales utilizadas:	31-12-2025	31-12-2024
Tasa de descuento nominal anual	5,533%	5,760%
Tasa incremento salario	0%	0%
Tasa de rotación por necesidad de la empresa	0,4678%	0,4678%
Tasa de rotación anual por retiro voluntario	4,21%	4,21%
Edad de retiro:		
Hombres	65	65
Mujeres	60	60
Tabla de mortalidad	CB 2020 H/RV 2020 M	CB 2020 H/RV 2020 M

SOPROCAL, CALERÍAS E INDUSTRIAS S.A. Y SUBSIDIARIAS

Notas a los estados financieros consolidados
Al 31 de diciembre 2025 y 2024

20. Patrimonio

(a) Capital y número de acciones

Al 31 de diciembre de 2025 y 2024 el Capital de la Sociedad está representado por 9.850.000 acciones de única serie, suscritas y pagadas, con cotización oficial en el mercado continuo de la bolsa de valores.

	<u>Nro. de acciones</u>	
	31-12-2025	31-12-2024
Saldo de acciones	<u>9.850.000</u>	<u>9.850.000</u>
Totales	<u>9.850.000</u>	<u>9.850.000</u>

	<u>Capital</u>	
	31-12-2025	31-12-2024
	M\$	M\$
Capital suscrito y pagado	<u>4.055.335</u>	<u>4.055.335</u>
Totales	<u>4.055.335</u>	<u>4.055.335</u>

(b) Participaciones No controladoras:

	31-12-2025	31-12-2024
	M\$	M\$
Inversiones Soprocal Ltda.	<u>(14.806)</u>	<u>(16.251)</u>
Totales	<u>(14.806)</u>	<u>(16.251)</u>

21. Ganancias acumuladas y dividendos

Al 31 de diciembre de 2025, las pérdidas del ejercicio es M\$938.094 en comparación con M\$182.470 de pérdida al 31 de diciembre de 2024.

La ganancia por acción básica se calcula como el coeficiente entre el resultado del período atribuible a los accionistas de la Compañía y el número promedio ponderado de acciones comunes en circulación sobre dicho período.

Al 31 de diciembre de 2025 y 2024, el cálculo de la pérdida/ganancia por acción básica y diluida es la siguiente:

Período enero – diciembre 2025 Pérdida \$ 95,24 por acción
Período enero – diciembre 2024 Pérdida \$ 18,52 por acción

SOPROCAL, CALERÍAS E INDUSTRIAS S.A. Y SUBSIDIARIAS

Notas a los estados financieros consolidados
Al 31 de diciembre 2025 y 2024

22. Otras reservas

El movimiento de otras reservas al 31 de diciembre de 2025 y 2024 se detalla a continuación:

	Otras Reservas	Reserva de ganancias y pérdidas por planes de beneficios definidos	Total
	M\$	M\$	M\$
Al 01 de enero de 2025	69.794	(654.534)	(584.740)
Otros efectos	(16.080)	-	(16.080)
Efecto ganancias(pérdidas) actuariales	-	(39.694)	(39.694)
Saldo al 31 de diciembre de 2025	53.714	(694.228)	(640.514)

	Otras Reservas	Reserva de ganancias y pérdidas por planes de beneficios definidos	Total
	M\$	M\$	M\$
Al 01 de enero de 2024	69.794	(652.772)	(582.978)
Efecto ganancias(pérdidas) actuariales	-	(1.762)	(1.762)
Saldo al 31 de diciembre de 2024	69.794	(654.534)	(584.740)

Otras reservas: Bajo otras reservas se registra la revalorización del capital pagado correspondiente al año de transición a NIIF.

Reserva de ganancias y pérdidas por planes de beneficios definidos: la Sociedad ha registrado pérdidas actuariales al 31 de diciembre de 2025.

23. Ingresos de actividades ordinarias

La composición de los ingresos ordinarios al cierre de cada período es la siguiente:

	Por los ejercicios terminados al 31 de diciembre de	
	2025	2024
	M\$	M\$
Ventas de Carbonatos	4.363.367	6.739.865
Ventas de Cales	8.108.889	5.890.193
Totales	12.472.256	12.630.058

SOPROCAL, CALERÍAS E INDUSTRIAS S.A. Y SUBSIDIARIAS

Notas a los estados financieros consolidados
Al 31 de diciembre 2025 y 2024

25. Otros gastos e ingresos, por función

El detalle de otros gastos e ingresos por función se detalla a continuación.

	Por los ejercicios terminados al 31 de diciembre de	
	2025	2024
	M\$	M\$
Otros gastos por función		
Reverso (provisión) deudores incobrables	(26.920)	1.710
Pérdida por flete	(152.141)	-
Otros gastos por función	(5.714)	(70.039)
Total Utilidad (gasto)	(184.775)	(68.329)
	Por los ejercicios terminados al 31 de diciembre de	
	2025	2024
	M\$	M\$
Otros Ingresos por función		
Utilidad por flete	-	89.407
Venta de chatarra, pallet de madera y envases	14.824	7.219
Arriendo oficinas	21.359	20.470
Venta activo fijo	476.736	6.102
Otros Ingresos	100.000	38.127
Total Utilidad (gasto)	612.919	161.325

26. Costos financieros

La composición de los costos financieros al cierre de cada período es la siguiente:

	Por los ejercicios terminados al 31 de diciembre de	
	2025	2024
	M\$	M\$
Intereses Financieros	36.732	32.517
Comisiones financieras	546.772	413.277
Totales	583.504	445.794

SOPROCAL, CALERÍAS E INDUSTRIAS S.A. Y SUBSIDIARIAS

Notas a los estados financieros consolidados
Al 31 de diciembre 2025 y 2024

27. Diferencia de cambio

La composición de la diferencia de cambio al cierre de cada período es la siguiente:

	Por los periodos terminados	
	al 31 de diciembre de	
	2025	2024
	M\$	M\$
Reajuste PPM y Crédito Fiscal	(2.951)	2.006
Reajuste de precios y Diferencia de cambio.	1.039	5.593
Total Utilidad (gasto)	(1.912)	7.599

28. Contingencias y compromisos

Contingencias

Procedimiento Concursal de Liquidación Voluntaria, Rol C-6850-2025, 29° Juzgado Civil de Santiago: En virtud del incumplimiento de Acuerdo de Reorganización por la empresa deudora Sociedad Agrícola Dos Ríos Limitada, 3 de sus acreedores solicitaron que el Tribunal ordenara a la empresa deudora la presentación de un reparto de fondos. Se procedió al procedimiento de liquidación voluntaria.

A la fecha existe un litigio laboral pendiente, caratulado *Silva con Soprocal*, RIT N° T-4-2024, seguido ante el Juzgado de Letras del Trabajo de Melipilla (1°). El proceso presenta antecedentes que permiten estimar una probabilidad relevante de resultado adverso para la Empresa, considerando que el trabajador no suscribió el finiquito y que la Empresa ha reconocido judicialmente la existencia de obligaciones pendientes. Asimismo, el resultado del resto de las pretensiones dependerá del eventual reconocimiento judicial de la naturaleza laboral del vínculo alegado por el demandante respecto de servicios prestados a honorarios durante un período prolongado, lo cual podría generar responsabilidades laborales adicionales. El juicio se encuentra en estado de dictación de sentencia y, atendido su desarrollo y las señales manifestadas por el Tribunal durante el proceso, la Administración estima que existe un riesgo al menos medio a alto de una resolución desfavorable. En consecuencia, se considera prudente reconocer la existencia de una contingencia relevante para la Empresa. Como administración, consideramos que el resultado es adverso, pero menor, ya que aún quedan recursos pendientes por interponer.

Juicio de Precario, Rol C-1236-2022, 1° Juzgado de Letras de San Antonio: Se encuentra en etapa de cumplimiento incidental de la sentencia definitiva, con baja posibilidad de acuerdo con los demandados. Se avanza en las gestiones para lograr la desalojo y restitución del bien inmueble de propiedad de la Sociedad, Rol de Avalúo SII N°01103-0008, ubicado al costado oeste de la estación de trenes de Cartagena.

SOPROCAL, CALERÍAS E INDUSTRIAS S.A. Y SUBSIDIARIAS

Notas a los estados financieros consolidados
Al 31 de diciembre 2025 y 2024

Compromisos

La Sociedad Matriz otorgó garantías hipotecarias y prendarias durante el año 1987, por los contratos de préstamos suscritos con el Banco de Chile, consistentes en:

Hipoteca en favor del Banco de Chile, con el fin de garantizar el cumplimiento de las obligaciones, presentes o futuras, sobre los bienes raíces que constituyen la Planta Industrial de Melipilla, comprendiendo los respectivos inmuebles por adherencia y por destinación. Junto con la hipoteca se constituyó prohibición de enajenar, de prometer enajenar, de gravar y de arrendar los bienes hipotecados sin consentimiento previo del banco nombrado.

Prenda a favor del Banco de Chile, con el fin de garantizar el cumplimiento de las obligaciones presentes o futuras, prenda industrial de primer grado sobre maquinarias ubicadas en la planta industrial de Melipilla. Además, se constituyó prohibición de gravar y enajenar dichos bienes.

Prenda industrial en favor del Banco de Chile, sobre la Planta de Cal F.L. Smith, año de fabricación 1988, instalada en Melipilla.

Se obliga a la Sociedad Matriz a mantener asegurada las construcciones e instalaciones entregadas en hipotecas y prendas.

Garantías directas

Acreedor de la garantía	Banco de Chile
Deudor	Soprocal, Calerías e Industrias S.A.
Tipo de garantía	Hipoteca y prenda
Activos comprometidos	Activo fijo
Valor contable	M\$ 230.000

Soprocal, Calerías e Industrias S.A. no mantiene compromisos adicionales a los revelados en los presentes estados financieros consolidados.

29. Sanciones

Durante el ejercicio, la Sociedad no ha sido objeto de sanciones por parte de la Comisión para el Mercado Financiero, ni de ningún otro organismo regulador o fiscalizador.

30. Medio ambiente

La Sociedad cumple con todas las normas ambientales vigentes a la fecha. Tal como lo señalado en la Nota 2.1.8 dispone de filtros electrostáticos en los dos hornos rotatorios y también se cuenta con una serie de filtros de manga que captan el polvo fugitivo generado en el proceso. Finalmente, todas las calles interiores de la planta se encuentran pavimentadas y sujetas a un plan de limpieza periódica de manera de evitar el levantamiento de polvo como consecuencia del tráfico de vehículos.

Durante el año 2000 se implementó el plan de mitigación de ruidos. Este consistió en identificar las principales fuentes generadoras de ruido y aislarlas. Para ello se contrató como asesor a la Mutual de Seguridad, entidad que diseñó los paneles y silenciadores necesarios para tal fin.

Durante el 2° semestre del año 2012 entró en régimen la operación del sistema SCNR que permite cumplir con la norma ambiental asociado al NOx. Con esta instalación la planta industrial de Melipilla cumple cabalmente con la exigente reglamentación ambiental para las industrias ubicadas dentro de la Región Metropolitana.

SOPROCAL, CALERÍAS E INDUSTRIAS S.A. Y SUBSIDIARIAS

Notas a los estados financieros consolidados
Al 31 de diciembre 2025 y 2024

31. Hechos posteriores a la fecha de cierre de los estados financieros consolidados

Con fecha 18 de febrero de 2026, la Gerencia de Soprocal, Calerías e Industrias S.A., notificó un Hecho Esencial a la Comisión para el Mercado Financiero (CMF), dejando constancia sobre una denuncia anónima interna recibida el 22 de enero de ese mismo año que daba cuenta de un posible fraude. Ante esta denuncia la Administración inicio un proceso de investigación que aún está en curso.

Entre el 1° de enero de 2026 y la fecha de la emisión de los presentes estados financieros consolidados, no existen otros hechos que pudieran afectar significativamente los presentes estados financieros que estén en conocimiento de la Administración.



**SOCIEDAD CONTRACTUAL
MINERA LAS ABUELITAS**

**ESTADOS FINANCIEROS POR
LOS AÑOS TERMINADOS**

EL 31 DE DICIEMBRE DE 2025 Y 2024
(CON EL INFORME DE LOS
AUDITORES INDEPENDIENTES)

INFORME DE LOS AUDITORES INDEPENDIENTES

**Señores
Socios de
Sociedad Contractual Minera Las Abuelitas**


Como auditores externos de Soprocal, Calerías e Industrias S.A., hemos auditado sus estados financieros consolidados al 31 de diciembre de 2025, sobre los que informamos con fecha 26 de marzo de 2026. Los estados financieros en forma resumida, preparados de acuerdo con lo establecido en la Norma de Carácter General (NCG) N° 30, Sección II.2.1, párrafo A.4.2, de la Comisión para el Mercado Financiero (CMF), de la subsidiaria Sociedad Contractual Minera Las Abuelitas y sus notas de “Bases de preparación”, “Principales políticas contables aplicadas” y “Saldo y transacciones con partes relacionadas”, adjuntos, son consistentes, en todos sus aspectos significativos, con la información contenida en los estados financieros consolidados que hemos auditado.

La preparación de tales estados financieros en forma resumida que incluye los criterios contables aplicados y las transacciones con partes relacionadas es responsabilidad de la Administración de Soprocal, Calerías e Industrias S.A.

Informamos que los mencionados estados financieros en forma resumida y sus notas de “bases de preparación”, “principales políticas contables aplicadas” y “saldo y transacciones con partes relacionadas” de Sociedad Contractual Minera Las Abuelitas adjuntos, corresponden con aquellos que fueron utilizados en el proceso de consolidación llevado a cabo por Soprocal, Calerías e Industrias S.A., al 31 de diciembre de 2025.

Los estados financieros de Sociedad Contractual Minera Las Abuelitas al 31 de diciembre de 2024 fueron auditados por otros auditores quienes emitieron una opinión sin modificaciones de los estados financieros consolidados con fecha 28 de marzo de 2025.

Este informe ha sido preparado teniendo presente lo requerido en la NCG N° 30, Sección II.2.1, párrafo A.4.2, de la CMF y se relaciona exclusivamente con Soprocal, Calerías e Industrias S.A., y es emitido solamente para información y uso de su Administración Superior y de la Comisión para el Mercado Financiero, por lo que no ha sido preparado para ser usado, ni debe ser usado, por ningún usuario distinto a los señalados.


Luis Landa Tobar.
Socio

ARTL Chile Auditores Ltda.

Santiago, 26 de marzo de 2026

SOCIEDAD CONTRACTUAL MINERA LAS ABUELITAS

CONTENIDO

Informe de los Auditores Independientes

Estados de Situación Financiera

Estados de Resultados Integrales

Estados de Cambios en el Patrimonio Neto

Estados de Flujos de Efectivo

Notas a los Estados Financieros

US\$: Cifras expresadas en dólares americanos

UF : Unidades de Fomento

CLP : Pesos Chilenos

SOCIEDAD CONTRACTUAL MINERA LAS ABUELITAS

Estados Situación Financiera
Al 31 de diciembre de 2025 y 2024

ACTIVOS	31.12.2025	31.12.2024
	M\$	M\$
Activos corrientes		
Efectivo y equivalentes al efectivo	79	109
Deudores comerciales y otras cuentas por cobrar	660	660
Total activos corrientes	<u>739</u>	<u>769</u>
Activos no corrientes		
Cuentas por cobrar a entidades relacionadas	310.893	420.591
Propiedades, planta y equipo	-	13
Activos por impuestos diferidos	-	2
Total activos no corrientes	<u>310.893</u>	<u>420.606</u>
Total Activos	<u><u>311.632</u></u>	<u><u>421.375</u></u>

Las notas adjuntas forman parte integral de estos estados financieros.

SOCIEDAD CONTRACTUAL MINERA LAS ABUELITAS

Estados Situación Financiera
Al 31 de diciembre de 2025 y 2024

	31.12.2025	31.12.2024
	M\$	M\$
PASIVOS Y PATRIMONIO NETO		
Pasivos corrientes		
Cuentas comerciales y otras cuentas por pagar, corrientes	<u>41</u>	<u>44</u>
Total pasivos	<u>41</u>	<u>44</u>
Patrimonio neto		
Capital pagado	2.740.784	2.740.784
Ganancias (pérdidas) acumuladas	<u>(2.429.193)</u>	<u>(2.319.453)</u>
Total Patrimonio neto	<u>311.591</u>	<u>421.331</u>
Total Pasivos y Patrimonio neto	<u><u>311.632</u></u>	<u><u>421.375</u></u>

Las notas adjuntas forman parte integral de estos estados financieros.

SOCIEDAD CONTRACTUAL MINERA LAS ABUELITAS

Estados de Resultados Integral
Al 31 de diciembre de 2025 y 2024

	31.12.2025 M\$	31.12.2024 M\$
Ganancia (pérdida)		
Ingresos de actividades ordinarias	-	-
Costos de ventas	-	-
Margen bruto	<u>-</u>	<u>-</u>
Otros ingresos, por función		
Gastos de administración	(109.222)	(56.021)
Costos financieros	(518)	(925)
Deterioros pertenencias mineras	-	-
Ganancia (pérdida), antes de impuestos	<u>(109.740)</u>	<u>(56.946)</u>
Gasto por impuestos a las ganancias	-	(2)
Ganancia (pérdida) del ejercicio	<u>(109.740)</u>	<u>(56.948)</u>
Otros resultados integrales	-	3
Resultado integral	<u>(109.740)</u>	<u>(56.945)</u>

Las notas adjuntas forman parte integral de estos estados financieros.

SOCIEDAD CONTRACTUAL MINERA LAS ABUELITAS

Estados de Cambios en el Patrimonio Neto
Al 31 de diciembre de 2025 y 2024

Conceptos	Capital emitido y pagado M\$	Ganancias (pérdidas) acumuladas M\$	Patrimonio neto, total M\$
Patrimonio inicial al 01.01.2025	<u>2.740.784</u>	<u>(2.319.453)</u>	<u>421.331</u>
Resultado integral:			
Ganancia (Pérdida) del ejercicio	-	(109.740)	(109.740)
Otro resultado integral	-	-	-
Total cambios en el patrimonio	<u>-</u>	<u>(109.740)</u>	<u>(109.740)</u>
Patrimonio al 31.12.2025	<u><u>2.740.784</u></u>	<u><u>(2.429.193)</u></u>	<u><u>311.591</u></u>

Concepto	Capital emitido y pagado M\$	Ganancias (perdidas) acumuladas M\$	Patrimonio neto, total M\$
Patrimonio inicial al 01.01.2024	<u>2.740.784</u>	<u>(2.262.508)</u>	<u>478.276</u>
Resultado integral:			
Ganancia (Pérdida)	-	(56.948)	(56.948)
Otro resultado integral	-	3	3
Total cambios en el patrimonio	<u>-</u>	<u>(56.945)</u>	<u>(56.945)</u>
Patrimonio al 31.12.2024	<u><u>2.740.784</u></u>	<u><u>(2.319.453)</u></u>	<u><u>421.331</u></u>

Las notas adjuntas forman parte integral de estos estados financieros.

SOCIEDAD CONTRACTUAL MINERA LAS ABUELITAS

Estados de Flujos de Efectivo - Método Indirecto
Al 31 de diciembre de 2025 y 2024

	31.12.2025	31.12.2024
	M\$	M\$
Flujo de Efectivo Originado por Actividades de la Operación:		
Intereses Pagados	(668)	(925)
Pagos de compras	<u>-</u>	<u>(56.021)</u>
Flujo de Efectivo Neto utilizado en actividades de la operación	<u>(668)</u>	<u>(56.946)</u>
Flujo de Efectivo por Actividades de Financiamiento:		
Préstamos obtenidos (pagados) a entidades relacionadas	<u>638</u>	<u>56.606</u>
Flujo de Efectivo Neto originado por (utilizado en) Actividades de Financiamiento	<u>638</u>	<u>56.606</u>
Incremento (disminución) neto de efectivo y equivalentes al efectivo	(30)	(340)
Efectivo y equivalentes al efectivo al principio del ejercicio	<u>109</u>	<u>449</u>
Saldo final del efectivo y efectivo equivalente	<u><u>79</u></u>	<u><u>109</u></u>

Las notas adjuntas forman parte integral de estos estados financieros.

SOCIEDAD CONTRACTUAL MINERA LAS ABUELITAS

INDICE

1.	Actividad de la sociedad	11
2.	Bases de presentación de los estados financieros y criterios contables aplicados	11
3.	Cuentas por cobrar y pagar a entidades relacionadas.....	20

SOCIEDAD CONTRACTUAL MINERA LAS ABUELITAS

Notas a los estados financieros
Al 31 de diciembre de 2025 y 2024
(Cifras en miles de pesos - M\$)

1. Actividad de la sociedad

Sociedad Contractual Minera Las Abuelitas (la Sociedad), se constituyó el 22 de diciembre de 2014, ante el Notario Público Sergio Carmona Barrales, de la Notaría N° 36 de Santiago, número de repertorio 31079-2014, su domicilio legal es Avenida Nueva Costanera 4229, oficina 22, Vitacura, Santiago.

El objeto de la Sociedad es la realización de toda clase de actividades y negocios mineros, incluyendo la prospección, exploración y explotación de concesiones mineras, la operación de establecimientos de beneficio de minerales, y de fundiciones y refinерías de metales, la constitución y adquisición a cualquier título de propiedades mineras y, en general, todas las demás actividades que los socios de común acuerdo determinen y que sean conducentes al cumplimiento del objeto social.

La duración de la Sociedad será de 50 años a contar de la fecha de la escritura de constitución y comenzó sus actividades el 12 de febrero de 2015.

Actualmente la entidad está sin operaciones relevantes y su continuidad depende del apoyo de la sociedad matriz. Dada la integración con su matriz, los presentes estados financieros deben ser leídos en conjunto con los estados financieros consolidados de Soprocál, Calerías e Industrias S.A, y subsidiarias.

Los presentes estados financieros han sido aprobados por la administración de la Sociedad con fecha 27 de marzo de 2025.

2. Bases de presentación de los estados financieros y criterios contables aplicados

(a) Período contable

Los presentes estados financieros cubren los siguientes períodos:

- Estado de situación financiera terminados al 31 de diciembre de 2025 y 2024.
- Estado de resultados integrales por función por los años terminados al 31 de diciembre de 2025 y 2024.
- Estado de cambios en el patrimonio neto por los años terminados al 31 de diciembre de 2025 y 2024.
- Estado de flujo efectivo por los años terminados al 31 de diciembre de 2025 y 2024.

SOCIEDAD CONTRACTUAL MINERA LAS ABUELITAS

Notas a los estados financieros
Al 31 de diciembre de 2025 y 2024
(Cifras en miles de pesos - M\$)

2. Bases de presentación de los estados financieros y criterios contables aplicados, continuación

(b) Nuevos pronunciamientos contables

A la fecha de emisión de los presentes estados financieros de la Sociedad han entrado en vigencia nuevas normas, modificaciones e interpretaciones, dichas normas son:

Nuevas Normas, Interpretaciones y Enmiendas obligatorias por primera vez		Aplicación Obligatoria a partir
Enmienda NIC 21	Ausencia de convertibilidad	1 de enero de 2025
Enmienda IAS 21	Efectos de las variaciones en las tasas de cambios de la Moneda Extranjera - Ausencia de convertibilidad de una Moneda Extranjera	1 de enero de 2025
NIIF S1	Requerimientos generales para la información de Revelar sobre Sostenibilidad relacionada con la información Financiera	1 de enero de 2025
NIIF S2	Información a Revelar relacionadas con el Clima	1 de enero de 2025

La Administración de la sociedad considera que cambios contemplados en estas Normas no han afectado los estados financieros.

Nueva Normativa e Interpretaciones emitidas. (Continuación)

A la fecha de emisión de los presentes estados financieros de la Sociedad se han emitido nuevas normas, modificaciones e interpretaciones, dichas normas son:

Nuevas Normas, Interpretaciones y Enmiendas que aún no entran en vigencia y no se ha hecho adopción anticipada.		Aplicación Obligatoria a partir
NIIF 1	Mejoras a referencias cruzadas con NIIF 9, párrafos B5 y B6	1 de enero de 2026
NIIF 10	Incorporación de mejoras en descripción de evaluación de control cuando existan agentes de facto.	1 de enero de 2026
NIC 7	Enmienda relacionada con concepto de “método de participación” eliminando referencia a “método del costo”.	1 de enero de 2026
NIF 7	Instrumentos Financieros – Revelaciones Producidas en resultados por la baja de Instrumentos financieros y del valor razonable	1 de enero de 2026
NIF 9	Instrumentos financieros. Medición Inicial de las cuentas por cobrar.	1 de enero de 2026
NIIF 1	Adopción por primera vez de las IFRS – Cambios a en referencias a la contabilidad de coberturas	1 de enero de 2026
NIIF 18	Presentación y revelación de Estados Financieros. Nueva Norma que deroga la NIC 1.	1 de enero de 2027
NIIF 19	Subsidiarias que no son de interés público. Simplifica requisitos de revelación,	1 de enero de 2027

La Administración de la sociedad se encuentra evaluando los posibles efectos que la aplicación de estas normas pudiera tener en los estados financieros en el futuro, no estimándose a la fecha impactos significativos derivados de su adopción.

SOCIEDAD CONTRACTUAL MINERA LAS ABUELITAS

Notas a los estados financieros
Al 31 de diciembre de 2025 y 2024
(Cifras en miles de pesos - M\$)

2. Bases de presentación de los estados financieros y criterios contables aplicados, continuación

(c) Responsabilidad de la información y estimaciones realizadas

La Administración de "Sociedad Contractual Minera Las Abuelitas" es responsable de la información contenida en estos estados financieros.

La preparación de los presentes estados financieros, requiere el uso de estimaciones y supuestos por parte de la Administración de la Sociedad. Estas estimaciones están basadas en el mejor saber de la Administración sobre los montos reportados, eventos o acciones a la fecha de emisión de los presentes estados financieros. Sin embargo, es posible que acontecimientos en el futuro obliguen a modificarlas (al alza o a la baja) en próximos períodos, lo que se haría, conforme a lo establecido en NIC 8, de forma prospectiva, reconociendo los efectos del cambio de estimación en los correspondientes estados financieros futuros.

Estas estimaciones se refieren básicamente a:

c.1) Litigios y otras contingencias

En los casos que la Administración y los abogados de la Sociedad opinen que las causas tienen un grado de posibilidad de ocurrencia y cuando posibles pérdidas para la Sociedad pueden ser estimadas en forma fiable, se ha constituido provisiones por contingencias.

c.2) Uso de estimaciones y juicios

La preparación de los estados financieros en conformidad con NIIF requiere que la Administración realice estimaciones y supuestos relacionados con los montos reportados de activos y pasivos y revelaciones de activos y pasivos contingentes a la fecha de los estados financieros y los montos reportados de ingresos y gastos durante el período. Los resultados reales pueden diferir de estas estimaciones. Las partidas importantes sujetas a dicha estimación y supuestos incluyen la valuación de provisión de deudores incobrables y provisiones varias.

Las estimaciones y supuestos subyacentes son revisados periódicamente. Las revisiones de las estimaciones contables son reconocidas en el período en que las estimaciones son revisadas y en los períodos futuros afectados.

c.3) Moneda de presentación y moneda funcional

Los estados financieros son presentados en pesos chilenos (CLP), que es la moneda del entorno económico principal en la que la entidad opera. La moneda funcional de la Sociedad, es el peso chileno. Toda la información financiera presentada en pesos ha sido redondeada a la unidad de mil más cercana. La Sociedad mantiene registros contables en pesos chilenos. Los activos y pasivos monetarios expresados en monedas distintas a la moneda funcional se han convertido a las tasas de cambio de cierre. Las pérdidas y ganancias en moneda extranjera que resultan de la liquidación de estas transacciones y de la conversión a los tipos de cambio de cierre de los activos y pasivos monetarios denominados en moneda extranjera, se reconocen en el estado de resultados.

SOCIEDAD CONTRACTUAL MINERA LAS ABUELITAS

Notas a los estados financieros
Al 31 de diciembre de 2025 y 2024
(Cifras en miles de pesos - M\$)

2. Bases de presentación de los estados financieros y criterios contables aplicados, continuación

(d) Bases de conversión

Las transacciones en una divisa distinta de la moneda funcional se consideran transacciones en "moneda extranjera" y se contabilizan en moneda funcional al tipo de cambio vigente en la fecha de la operación. Los activos y pasivos, más significativos en dólares estadounidenses y unidades de fomento, son traducidos a los tipos de cambio vigentes a las fechas de cierre de los estados financieros, de acuerdo al siguiente detalle:

	31.12.2025	31.12.2024
	\$	\$
Dólar	907,13	996,46
Unidad de fomento	39.727,96	38.416,69

(e) Efectivo y efectivo equivalente

La Sociedad incluye en este rubro los siguientes activos financieros:

e.1) Caja y bancos

Estos representan valores de liquidez inmediata como dinero en caja o cuentas corrientes bancarias a la vista. Los valores en moneda extranjera se valorizan al tipo de cambio vigente a la fecha de cierre de los estados financieros.

e.2) Depósitos a plazo y fondos mutuos

Son instrumentos financieros de fácil liquidez, emitidos por bancos, que se pueden transformar en una cantidad conocida de efectivo a su vencimiento, el cual es inferior a tres meses y cuyo riesgo de cambio en su valor es poco significativo. Incluyen los intereses devengados a la fecha de cierre de los estados financieros.

SOCIEDAD CONTRACTUAL MINERA LAS ABUELITAS

Notas a los estados financieros
Al 31 de diciembre de 2025 y 2024
(Cifras en miles de pesos - M\$)

2. Bases de presentación de los estados financieros y criterios contables aplicados, continuación

(f) Activos financieros

La Sociedad clasifica sus activos financieros en las siguientes categorías: activos financieros a valor razonable con cambios en resultados, préstamos y cuentas por cobrar y activos financieros mantenidos hasta su vencimiento. La clasificación depende del propósito con que se adquirieron los activos financieros. La Administración determina la clasificación de sus activos financieros en el momento de su reconocimiento inicial.

f.1) Activos financieros registrados a valor razonable con cambios en resultados

Los activos financieros a valor razonable con cambios en resultado son activos financieros mantenidos para negociar. Un activo financiero se clasifica en esta categoría si se adquiere con el propósito de venderse en el corto plazo. Los activos de esta categoría se clasifican como activos corrientes.

f.2) Deudores comerciales, otras cuentas por cobrar y cuentas por cobrar a empresas relacionadas

Los deudores comerciales y otras por cobrar son activos financieros no derivados con pagos fijos o determinables que no cotizan en un mercado activo. Se incluyen en activos corrientes, excepto aquellos con vencimiento superior a 12 meses, que se clasifican como activos no corrientes. Los deudores comerciales y otras cuentas por cobrar, se presentan, menos la provisión de pérdidas por deterioro del valor, que se establece cuando existe evidencia objetiva de que la Sociedad no será capaz de cobrar todos los importes que se le adeudan.

f.3) Activos financieros mantenidos hasta su vencimiento

Los activos financieros mantenidos hasta su vencimiento son activos financieros con pagos fijos o determinables y vencimiento fijo que la administración de la Sociedad tiene intención y capacidad de conservar hasta su vencimiento. Estos activos financieros mantenidos hasta su vencimiento se incluyen en activos no corrientes, excepto aquellos con vencimiento inferior a 12 meses a partir del estado de situación financiera, que se clasifican como activos corrientes.

(g) Inventarios

Los inventarios se valorizan a su costo o a su valor neto realizable, el que sea menor. El costo se determina por el método costo por absorción para el caso de los productos terminados y de los productos en curso e incluye los costos de materias primas, la mano de obra directa, otros costos directos y gastos indirectos de fabricación (basados en una capacidad operativa normal), pero no incluye los costos por intereses. Los movimientos de inventarios se controlan en base al precio promedio ponderado y se presentan netos de obsolescencia.

SOCIEDAD CONTRACTUAL MINERA LAS ABUELITAS

Notas a los estados financieros
Al 31 de diciembre de 2025 y 2024
(Cifras en miles de pesos - M\$)

2. Bases de presentación de los estados financieros y criterios contables aplicados, continuación

(h) Propiedades, planta y equipo

Las propiedades, planta y equipo son registrados al costo, menos depreciaciones acumuladas y pérdidas por deterioro. Los desembolsos posteriores a la compra o adquisición sólo son capitalizados cuando es probable que los beneficios económicos futuros asociados a la inversión fluyan hacia la Sociedad y los costos pueden ser medidos razonablemente. Los otros desembolsos posteriores correspondientes a mantenciones y reparaciones son registrados en resultados cuando son incurridos.

La depreciación de propiedades, planta y equipo es calculada linealmente en base de las vidas útiles estimadas de los bienes, considerando también el valor residual estimado de éstos. Cuando un bien está compuesto por componentes significativos, que tienen vidas útiles diferentes, cada parte se deprecia en forma separada.

Las estimaciones de vidas útiles y valores residuales de los activos fijos son revisadas, y ajustadas si es necesario, a cada fecha de cierre de los estados financieros.

Los costos de ampliación, certificación, modernización o mejora que representan un aumento de la productividad, capacidad o eficiencia o un alargamiento de la vida útil de los bienes se capitalizan como mayor costo de los correspondientes bienes.

Los gastos periódicos de mantenimiento, conservación y reparación se registran directamente en resultados como costo del año en que se incurren.

Las ganancias y pérdidas que surgen en ventas o retiros de bienes de propiedades, planta y equipo se reconocen como resultados del período y se calculan como diferencia entre el valor de venta y el valor neto contable del activo.

(i) Deterioro del valor de los activos

A lo largo del ejercicio, y fundamentalmente en la fecha de cierre del mismo, se evalúa si existe algún indicio de que algún activo hubiera podido sufrir una pérdida por deterioro. En caso que exista algún indicio, se realiza una estimación del monto recuperable de dicho activo para determinar, en su caso, el monto del deterioro.

SOCIEDAD CONTRACTUAL MINERA LAS ABUELITAS

Notas a los estados financieros
Al 31 de diciembre de 2025 y 2024
(Cifras en miles de pesos - M\$)

2. Bases de presentación de los estados financieros y criterios contables aplicados, continuación

(j) Arrendamientos

Los arrendamientos en los que se transfieren a la Sociedad sustancialmente todos los riesgos y beneficios inherentes a la propiedad se clasifican como arrendos financieros. Los arrendos financieros se registran como adquisición de activo fijo, reconociendo la suma de las cuotas de arriendo como un pasivo y los intereses sobre la base de lo devengado. En forma posterior los pagos por arrendamiento se asignan entre el gasto financiero y la reducción de la obligación de modo que se obtiene una tasa de interés constante sobre el saldo de la obligación.

En los arrendamientos operativos en que la Sociedad actúa como arrendatario, las cuotas de arrendamiento operativo se reconocen como gasto en forma lineal durante el periodo de contrato.

(k) Activos intangibles distintos de plusvalía

Los activos intangibles adquiridos separadamente son medidos al costo en el momento de reconocimiento inicial. Después de su reconocimiento inicial, los activos intangibles son registrados al costo menos cualquier amortización acumulada y cualquier pérdida por deterioro acumulada. Por otra parte, los activos intangibles generados internamente son reflejados en gasto en el estado de resultados en el período en el cual el desembolso es incurrido.

Las vidas útiles de los activos intangibles son evaluadas como finitas o indefinidas. Los activos intangibles con vidas útiles definidas son amortizados durante la vida útil económica estimada y su deterioro es evaluado cada vez que hay una indicación de que el activo intangible puede estar deteriorado. El período de amortización y el método de amortización de un activo intangible con una vida útil finita son revisados al menos al cierre de cada período financiero. Los cambios esperados en la vida útil o beneficios económicos futuros incluidos en el activo son tratados como cambios en estimaciones contables y reconocidos prospectivamente. El gasto por amortización de activos intangibles con vidas definidas es reconocido en el estado de resultados en la categoría de gastos consistente con la función del activo intangible.

Los activos intangibles con vidas útiles indefinidas no son amortizados, pero sí se realiza una prueba de deterioro anual, individualmente o a nivel de unidad generadora de efectivo. La vida útil de un activo intangible con una vida indefinida es revisada anualmente para determinar si la evaluación continua siendo adecuada. Si no es así, el cambio en la evaluación de vida útil de indefinido a definido es realizado en forma prospectiva

SOCIEDAD CONTRACTUAL MINERA LAS ABUELITAS

Notas a los estados financieros
Al 31 de diciembre de 2025 y 2024
(Cifras en miles de pesos - M\$)

2. Bases de presentación de los estados financieros y criterios contables aplicados, continuación

(l) Provisión de vacaciones del personal

La provisión de vacaciones se registra como gasto en el período en que se devenga el derecho.

(m) Provisiones

Una provisión es reconocida si, como resultado de un acontecimiento pasado, la Sociedad tiene una obligación legal o tácita en el presente que puede ser estimada con suficiente fiabilidad, y es probable que se requiera de una erogación de beneficios económicos para liquidar la obligación. Las provisiones se valoran por el valor actual de los desembolsos que se espera que sean necesarios para liquidar la obligación usando la mejor estimación de la Sociedad. y son re-estimadas en cada cierre contable.

(n) Reconocimiento de ingresos

La Sociedad reconoce sus ingresos cuando se presta el servicio y probablemente no se producirá una reversa significativa en la cantidad de ingresos acumulados reconocidos.

Se analiza y toma en consideración todos los hechos y circunstancias relevantes al aplicar cada paso del modelo establecido por NIIF 15 a los contratos con clientes:

- i. Identificación del contrato,
- ii. Identificar obligaciones de desempeño,
- iii. Determinar precio de la transacción,
- iv. Asignar el precio, y
- v. Reconocer el ingreso.

Los ingresos son reconocidos en la medida en que representen la transferencia de bienes o servicios comprometidos con los clientes a cambio de un importe que refleje la contraprestación a la cual la Sociedad espera tener derecho a cambio de dichos bienes o servicios. Los ingresos son medidos al valor justo de los beneficios económicos recibidos o por recibir y se presentan netos del impuesto al valor agregado, impuestos específicos, devoluciones y descuentos.

SOCIEDAD CONTRACTUAL MINERA LAS ABUELITAS

Notas a los estados financieros
Al 31 de diciembre de 2025 y 2024
(Cifras en miles de pesos - M\$)

2. Bases de presentación de los estados financieros y criterios contables aplicados, continuación

(o) Impuestos a la renta y diferidos

Los impuestos diferidos originados por diferencias temporarias y otros eventos que crean diferencias entre la base contable y tributaria de activos y pasivos se registran de acuerdo con las normas establecidas en NIC 12 "Impuesto a las ganancias".

o.1) Impuesto a la renta

La Sociedad determina la base imponible y calcula su impuesto a la renta de acuerdo con las disposiciones legales vigentes.

o.2) Impuestos diferidos

La Sociedad, registra impuestos diferidos originados por todas las diferencias temporarias y otros eventos que crean diferencias entre la base contable y tributaria de activos y pasivos, se registran de acuerdo con las normas establecidas en NIC 12 "Impuesto a las ganancias".

Las diferencias entre el valor contable de los activos y pasivos y su base fiscal generan los saldos de impuestos diferidos de activo o de pasivo que se calculan utilizando las tasas fiscales que se espera estén en vigor cuando los activos y pasivos se realicen.

Los activos por impuestos diferidos y créditos fiscales se reconocen únicamente cuando se considera probable que la entidad vaya a disponer de ganancias fiscales futuras suficientes para recuperar las deducciones por diferencias temporarias y hacer efectivos los créditos fiscales.

(p) Estado de flujos de efectivo

El estado de flujos de efectivo recoge los movimientos de caja realizados durante el ejercicio, determinados por el método indirecto. En estos estados de flujos de efectivo se utilizan las siguientes expresiones en el sentido que figura a continuación:

- Actividades de operación: son las actividades que constituyen la principal fuente de ingresos ordinarios de la Sociedad, así como otras actividades que no puedan ser calificadas como de inversión o financiamiento.
- Actividades de inversión: corresponden a actividades de adquisición, enajenación o disposición por otros medios de activos a largo plazo y otras inversiones no incluidas en el efectivo y sus equivalentes.
- Actividades de financiación: actividades que producen cambios en el tamaño y composición del patrimonio neto y de los pasivos de carácter financiero.
- Clasificación de saldos en corriente y no corriente

En el estado de situación financiera, los saldos se clasifican en función de sus vencimientos, es decir, como corrientes aquellos con vencimiento igual o inferior a doce meses y como no corrientes, los de vencimiento superior a dicho período.

SOCIEDAD CONTRACTUAL MINERA LAS ABUELITAS

Notas a los estados financieros
Al 31 de diciembre de 2025 y 2024
(Cifras en miles de pesos - M\$)

2. Bases de presentación de los estados financieros y criterios contables aplicados, continuación

(q) Cambios en políticas contables y reclasificaciones

Las políticas contables adoptadas en la preparación de los estados financieros son coherentes con los aplicados en la preparación de los estados financieros.

3. Cuentas por cobrar y pagar a entidades relacionadas

La composición de este rubro al 31 de diciembre de 2025 y 2024, es la siguiente:

Cuentas por cobrar:

Sociedad	31.12.2025		31.12.2024	
	Corriente M\$	No Corriente M\$	Corriente M\$	No Corriente M\$
Soprocal Calerías e Industrias S.A.	-	310.893	-	420.591
Totales	-	310.893	-	420.591

Estos saldos no devengan intereses ni reajustes.



INVERSIONES SOPROCAL LTDA.

**ESTADOS FINANCIEROS
CONSOLIDADOS**

AL 31 DE DICIEMBRE DE 2025 Y 2024
Y POR LOS AÑOS TERMINADOS
EN ESAS FECHAS
(CON EL INFORME DE LOS
AUDITORES INDEPENDIENTES)

INFORME DE LOS AUDITORES INDEPENDIENTES

**Señores
Socios de
Inversiones Soprocal Limitada.**

Como auditores externos de Soprocal, Calerías e Industrias S.A., hemos auditado sus estados financieros consolidados al 31 de diciembre de 2025, sobre los que informamos con fecha 26 de marzo de 2026. Los estados financieros en forma resumida, preparados de acuerdo con lo establecido en la Norma de Carácter General (NCG) N° 30, Sección II.2.1, párrafo A.4.2, de la Comisión para el Mercado Financiero (CMF), de la subsidiaria Inversiones Soprocal Limitada y sus notas de “Bases de preparación”, “Principales políticas contables aplicadas” y “Saldos y transacciones con partes relacionadas”, adjuntos, son consistentes, en todos sus aspectos significativos, con la información contenida en los estados financieros consolidados que hemos auditado.

La preparación de tales estados financieros en forma resumida que incluye los criterios contables aplicados y las transacciones con partes relacionadas es responsabilidad de la Administración de Soprocal, Calerías e Industrias S.A.

Informamos que los mencionados estados financieros en forma resumida y sus notas de “bases de preparación”, “principales políticas contables aplicadas” y “saldos y transacciones con partes relacionadas” de Inversiones Soprocal Limitada adjuntos, corresponden con aquellos que fueron utilizados en el proceso de consolidación llevado a cabo por Soprocal, Calerías e Industrias S.A., al 31 de diciembre de 2025.

Los estados financieros de Inversiones Soprocal Ltda. al 31 de diciembre de 2024 fueron auditados por otros auditores quienes emitieron una opinión sin modificaciones de los estados financieros consolidados con fecha 28 de marzo de 2025.

Este informe ha sido preparado teniendo presente lo requerido en la NCG N° 30, Sección II.2.1, párrafo A.4.2, de la CMF y se relaciona exclusivamente con Soprocal, Calerías e Industrias S.A., y es emitido solamente para información y uso de su Administración Superior y de la Comisión para el Mercado Financiero, por lo que no ha sido preparado para ser usado, ni debe ser usado, por ningún usuario distinto a los señalados.


Luis Landa Tobar.
Socio

ARTL Chile Auditores Ltda.

Santiago, 26 de marzo de 2026

INVERSIONES SOPROCAL LTDA. Y SUBSIDIARIAS

CONTENIDO

Informe de los Auditores Independientes

Estados consolidados de Situación Financiera

Estados consolidados de Resultados Integrales

Estados consolidados de Cambios en el Patrimonio

Estados consolidados de Flujos de Efectivo

Notas a los Estados Financieros consolidados

M\$: Cifras expresadas en miles de pesos
UF : Cifras Expresadas en unidades de fomento

INVERSIONES SOPROCAL LTDA. Y SUBSIDIARIAS

Estados consolidados de situación financiera
Al 31 de diciembre de 2025 y 2024

ACTIVOS	31.12.2025	31.12.2024
	M\$	M\$
Activos corrientes		
Efectivo y equivalentes al efectivo	20.484	21.492
Deudores comerciales y otras cuentas por cobrar	700	-
Cuentas por cobrar empresas relacionadas corriente	1.766	-
Activos por impuestos corrientes	16.580	16.028
Total activos corrientes	<u>39.530</u>	<u>37.520</u>
Total Activos	<u>39.530</u>	<u>37.520</u>

Las notas adjuntas forman parte integral de estos estados financieros

INVERSIONES SOPROCAL LTDA. Y SUBSIDIARIAS

Estados consolidados de situación financiera
Al 31 de diciembre de 2025 y 2024

PASIVOS Y PATRIMONIO NETO	31.12.2025	31.12.2024
	M\$	M\$
Pasivos corrientes:		
Cuentas comerciales y otras cuentas por pagar	1.562	1.663
Provisiones corrientes	2.305	-
Beneficios a los empleados	146	1.089
Total pasivos corrientes	<u>4.013</u>	<u>2.752</u>
Pasivos no corrientes		
Cuentas por pagar a entidades relacionadas, no corrientes	1.601.147	1.576.766
Total pasivos no corrientes	<u>1.601.147</u>	<u>1.576.766</u>
Total pasivos	<u>1.605.160</u>	<u>1.579.518</u>
Patrimonio neto:		
Capital pagado	50.000	50.000
Pérdidas acumuladas	(1.337.060)	(1.313.429)
Otras Reservas	(278.454)	(278.454)
Patrimonio atribuible a propietarios de la controladora	<u>(1.565.514)</u>	<u>(1.541.883)</u>
Participaciones no controladoras	(92)	(115)
Total de patrimonio neto	<u>(1.565.606)</u>	<u>(1.541.998)</u>
Total Pasivos y Patrimonio neto	<u><u>39.530</u></u>	<u><u>37.520</u></u>

Las notas adjuntas forman parte integral de estos estados financieros

INVERSIONES SOPROCAL LTDA. Y SUBSIDIARIAS

Estados consolidados de resultados integrales por función
Por los años terminados al 31 de diciembre de 2025 y 2024

	31.12.2025 M\$	31.12.2024 M\$
Ingresos de actividades ordinarias	-	-
Costos de ventas	-	-
Margen bruto	<u>-</u>	<u>-</u>
Gastos de administración	(23.175)	(18.840)
Ingresos financieros	(1.008)	3.178
Diferencias de cambio	552	657
Ganancia (pérdida), antes de impuestos	<u>(23.631)</u>	<u>(15.005)</u>
Gasto por impuestos a las ganancias	-	-
Ganancia (pérdida) del ejercicio	<u>(23.631)</u>	<u>(15.005)</u>
Pérdida atribuible a:		
Ganancia (Pérdida) atribuible a los propietarios de la controladora	(23.654)	(14.987)
Ganancia (Pérdida) atribuible a participaciones no controladoras	23	(18)
	<u>(23.631)</u>	<u>(15.005)</u>

Las notas adjuntas forman parte integral de estos estados financieros

INVERSIONES SOPROCAL LTDA. Y SUBSIDIARIAS

Estados consolidados de resultados integrales
 Por los años terminados al 31 de diciembre de 2025 y 2024

	31.12.2025	31.12.2024
	M\$	M\$
Ganancia (pérdida)	(23.631)	(15.005)
Otros resultados integrales	-	-
Ingresos y Gastos integrales del ejercicio	-	-
Total Ingresos y gastos integrales	<u>(23.631)</u>	<u>(15.005)</u>
Ingresos y gastos integrales atribuibles a:		
Resultado integral atribuible a los propietarios de la controladora	(23.654)	(14.987)
Resultado integral atribuible a participaciones no controladoras	<u>23</u>	<u>(18)</u>
Resultado integral del período	<u>(23.631)</u>	<u>(15.005)</u>

Las notas adjuntas forman parte integral de estos estados financieros

INVERSIONES SOPROCAL LTDA. Y SUBSIDIARIAS

Estados consolidados de cambios en el patrimonio neto
Por los años terminados al 31 de diciembre de 2025 y 2024

Concepto	Capital emitido y pagado M\$	Otras Reservas M\$	Ganancias (perdidas) acumuladas M\$	Patrimonio atribuible a los propietarios de la controladora M\$	Participaciones no controladoras M\$	Patrimonio neto, total M\$
Patrimonio inicial al 01.01.2025	50.000	(278.454)	(1.313.429)	(1.541.883)	(115)	(1.541.998)
Ganancia (Pérdida)	-	-	(23.631)	(23.631)	23	(23.608)
Otro resultado integral	-	-	-	-	-	-
Total cambios en el patrimonio	-	-	(23.631)	(23.631)	23	(23.608)
Patrimonio al 31.12.2025	<u>50.000</u>	<u>(278.454)</u>	<u>(1.337.060)</u>	<u>(1.565.514)</u>	<u>(92)</u>	<u>(1.565.606)</u>

Concepto	Capital emitido y pagado M\$	Otras Reservas M\$	Ganancias (perdidas) acumuladas M\$	Patrimonio atribuible a los propietarios de la controladora M\$	Participaciones no controladoras M\$	Patrimonio neto, total M\$
Patrimonio inicial al 01.01.2024	50.000	(278.454)	(1.298.442)	(1.526.896)	(97)	(1.526.993)
Ingresos y gastos por resultados integrales	-	-	(14.987)	(14.987)	(18)	(15.005)
Otro resultado integral	-	-	-	-	-	-
Total cambios en el patrimonio	-	-	(14.987)	(14.987)	(18)	(15.005)
Patrimonio al 31.12.2024	<u>50.000</u>	<u>(278.454)</u>	<u>(1.313.429)</u>	<u>(1.541.883)</u>	<u>(115)</u>	<u>(1.541.998)</u>

Las notas adjuntas forman parte integral de estos estados financieros

INVERSIONES SOPROCAL LTDA. Y SUBSIDIARIAS

Estados de flujos de efectivo - método directo
 Por los años terminados al 31 de diciembre de 2025 y 2024

	31.12.2025	31.12.2024
	M\$	M\$
Estado de Flujo de Efectivo - Método directo		
Flujo de efectivo (utilizados en) procedente de actividades de operación:		
Clases de pagos e ingresos		
Pagos a proveedores por el suministro de bienes y servicios	(1.008)	(17.321)
Anticipos de empresas relacionadas	-	17.256
Intereses cobrados	-	3.178
Otros flujos de efectivo	-	(657)
Flujos de efectivo netos procedentes de actividades de operación	<u>(1.008)</u>	<u>2.456</u>
Incremento (disminución) neto de efectivo y equivalentes al efectivo	(1.008)	(2.456)
Efectivo y equivalentes al efectivo al principio del ejercicio	<u>24.492</u>	<u>19.036</u>
Saldo final del efectivo y efectivo equivalente	<u><u>20.484</u></u>	<u><u>21.492</u></u>

Las notas adjuntas forman parte integral de estos estados financieros

INVERSIONES SOPROCAL LTDA.

INDICE

1.	Actividad y situación financiera de la Sociedad.....	10
2.	Bases de presentación de los estados financieros y criterios contables aplicados	10
2.	Bases de presentación de los estados financieros y criterios contables aplicados, continuación	11
3.	Cuentas por pagar a entidades relacionadas, no corriente	20

INVERSIONES SOPROCAL LTDA. Y SUBSIDIARIAS

Notas a los estados financieros consolidados
Al 31 de diciembre de 2025 y 2024

1. Actividad y situación financiera de la Sociedad

La Sociedad tiene por objeto reconocer, constituir y adquirir yacimientos mineros, explotar y beneficiar minerales, en cuya elaboración intervenga la materia prima o productos indicados anteriormente y dando asesorías o servicios a otras sociedades que tengan los mismos objetivos.

El controlador de la Sociedad es Soprocal, Calerías e Industrias S.A. con un 99% de propiedad e Inversiones La Tirana Ltda. con un 1%.

Actualmente la entidad está sin operaciones relevantes y su continuidad depende del apoyo de la sociedad matriz. Dada la integración con su matriz, los presentes estados financieros deben ser leídos en conjunto con los estados financieros consolidados de Soprocal, Calerías e Industrias S.A. y subsidiarias.

Los presentes estados financieros han sido aprobados por Administración con fecha 27 de marzo de 2025.

2. Bases de presentación de los estados financieros y criterios contables aplicados

(a) Período contable

Los presentes estados financieros consolidados cubren los siguientes períodos:

- Estado de situación financiera terminados al 31 de diciembre de 2025 y 2024.
- Estado de resultados integrales por función por los años finalizados el 31 de diciembre de 2025 y 2024.
- Estado de cambios en el patrimonio neto por los años finalizados el 31 de diciembre de 2025 y 2024.
- Estado de flujo efectivo por los años finalizados el 31 de diciembre de 2025 y 2024.

(b) Bases de consolidación

b.1) Filiales

Filiales son todas las entidades (incluidas las entidades de cometido especial) en las cuales esta expuestas, o tiene los derechos, a los rendimientos variables procedentes de su implicación en la Filial y tiene la capacidad de afectar a los rendimientos a través de su poder sobre la Filial. A la hora de evaluar si la Sociedad controla otra entidad se considera la existencia y el efecto de los derechos potenciales de voto que sean actualmente ejercidos o convertidos. Las filiales se consolidan a partir de la fecha en que se transfiere el control a la Sociedad, y se excluyen de la consolidación en la fecha en que cesa el mismo.

Para contabilizar la adquisición de filiales por la Sociedad se utiliza el método de adquisición. El costo de adquisición es el valor razonable de los activos entregados, de los instrumentos de patrimonio emitidos y de los pasivos incurridos o asumidos en la fecha de intercambio, más los desembolsos directamente atribuibles a la combinación de negocios son gastos contraprestaciones contingentes.

INVERSIONES SOPROCAL LTDA. Y SUBSIDIARIAS

Notas a los estados financieros consolidados
Al 31 de diciembre de 2025 y 2024

2. Bases de presentación de los estados financieros y criterios contables aplicados, continuación

(b) Bases de consolidación, continuación

b.2) Bases de consolidación

Los estados financieros consolidados al 31 de diciembre de 2025 y 2024 incluyen los activos, pasivos, resultados y flujos de efectivo de la Sociedad matriz y sus filiales: Sociedad Minera Las Abuelitas Ltda. y Sociedad Minera Elisa Ltda. De esta forma las transacciones y saldos entre matriz y filiales han sido eliminados y se ha reconocido la participación de los inversionistas minoritarios.

Los estados financieros consolidados incluyen las siguientes subsidiarias directas:

Sociedades incluidas en la consolidación:

RUT	Nombre Sociedad	País origen	Moneda funcional	Porcentaje de participación					
				31.12.2025			31.12.2024		
				Directo	Indirecto	Total	Directo	Indirecto	Total
82.614.200-6	Soc. Minera Las Abuelitas Ltda.	Chile	\$	99,90	0,00	99,90	99,90	0,00	99,90
78.457.540-3	Soc. Minera Elisa Ltda.	Chile	\$	99,00	0,00	99,00	99,00	0,00	99,00

Al 31 de diciembre de 2025 y 2024, los estados financieros consolidados incorporan la información de la Sociedades subsidiarias directas es la siguiente:

Sociedad	Activos corrientes		Activos no corrientes		Pasivos corrientes		Pasivos no corrientes		Ganancia neta atribuible al Controlador	
	31.12.2025	31.12.2024	31.12.2025	31.12.2024	31.12.2025	31.12.2024	31.12.2025	31.12.2024	31.12.2025	1.12.2024
	M\$	M\$	M\$	M\$	M\$	M\$	M\$	M\$	M\$	M\$
Minera Las Abuelitas Ltda.	88.482	85.224	1	1	226.256	200.375	-	-	22.623	(18.183)
Minera Elisa Ltda.	-	-	-	-	-	-	-	-	-	-

b.3) Transacciones e Intereses Minoritarios

La Sociedad aplica la política de considerar las transacciones con minoritarios como transacciones con terceros externos a la Sociedad. La enajenación de intereses minoritarios conlleva ganancias y/o pérdidas para la Sociedad que se reconocen en el estado de resultados.

INVERSIONES SOPROCAL LTDA. Y SUBSIDIARIAS

Notas a los estados financieros consolidados
Al 31 de diciembre de 2025 y 2024

2. Bases de presentación de los estados financieros y criterios contables aplicados, continuación

(c) Nueva Normativa e Interpretaciones emitidas

A la fecha de emisión de los presentes estados financieros de la Sociedad han entrado en vigencia nuevas normas, modificaciones e interpretaciones, dichas normas son:

Nuevas Normas, Interpretaciones y Enmiendas obligatorias por primera vez		Aplicación Obligatoria a partir
Enmienda NIC 21	Ausencia de convertibilidad	1 de enero de 2025
Enmienda IAS 21	Efectos de las variaciones en las tasas de cambios de la Moneda Extranjera - Ausencia de convertibilidad de una Moneda Extranjera	1 de enero de 2025
NIIF S1	Requerimientos generales para la información de Revelar sobre Sostenibilidad relacionada con la información Financiera	1 de enero de 2025
NIIF S2	Información a Revelar relacionadas con el Clima	1 de enero de 2025

La Administración de la sociedad considera que cambios contemplados en estas Normas no han afectado los estados financieros.

Nueva Normativa e Interpretaciones emitidas. (Continuación)

A la fecha de emisión de los presentes estados financieros de la Sociedad se han emitido nuevas normas, modificaciones e interpretaciones, dichas normas son:

Nuevas Normas, Interpretaciones y Enmiendas que aún no entran en vigencia y no se ha hecho adopción anticipada.		Aplicación Obligatoria a partir
NIIF 1	Mejoras a referencias cruzadas con NIIF 9, párrafos B5 y B6	1 de enero de 2026
NIIF 10	Incorporación de mejoras en descripción de evaluación de control cuando existan agentes de facto.	1 de enero de 2026
NIC 7	Enmienda relacionada con concepto de “método de participación” eliminando referencia a “método del costo”.	1 de enero de 2026
NIF 7	Instrumentos Financieros – Revelaciones Producidas en resultados por la baja de Instrumentos financieros y del valor razonable	1 de enero de 2026
NIF 9	Instrumentos financieros. Medición Inicial de las cuentas por cobrar.	1 de enero de 2026
NIIF 1	Adopción por primera vez de las IFRS – Cambios a en referencias a la contabilidad de coberturas	1 de enero de 2026
NIIF 18	Presentación y revelación de Estados Financieros. Nueva Norma que deroga la NIC 1.	1 de enero de 2027
NIIF 19	Subsidiarias que no son de interés público. Simplifica requisitos de revelación,	1 de enero de 2027

La Administración de la sociedad se encuentra evaluando los posibles efectos que la aplicación de estas normas pudiera tener en los estados financieros en el futuro, no estimándose a la fecha impactos significativos derivados de su adopción.

INVERSIONES SOPROCAL LTDA. Y SUBSIDIARIAS

Notas a los estados financieros consolidados
Al 31 de diciembre de 2025 y 2024

2. Bases de presentación de los estados financieros y criterios contables aplicados, continuación

(d) Responsabilidad de la información y estimaciones realizadas

La Administración de "Inversiones Soprocal Ltda." es responsable de la información contenida en estos estados financieros.

La preparación de los presentes estados financieros requiere el uso de estimaciones y supuestos por parte de la Administración de la Sociedad. Estas estimaciones están basadas en el mejor saber de la Administración sobre los montos reportados, eventos o acciones a la fecha de emisión de los presentes estados financieros. Sin embargo, es posible que acontecimientos en el futuro obliguen a modificarlas (al alza o a la baja) en próximos períodos, lo que se haría, conforme a lo establecido en NIC 8, de forma prospectiva, reconociendo los efectos del cambio de estimación en los correspondientes estados financieros futuros.

Estas estimaciones se refieren básicamente a:

d.1) Litigios y otras contingencias

En los casos que la Administración y los abogados de la Sociedad opinen que las causas tienen un grado de posibilidad de ocurrencia y cuando posibles pérdidas para la Sociedad pueden ser estimadas en forma fiable, se ha constituido provisiones por contingencias.

d.2) Uso de estimaciones y juicios

La preparación de los estados financieros en conformidad con NIIF requiere que la Administración realice estimaciones y supuestos relacionados con los montos reportados de activos y pasivos y revelaciones de activos y pasivos contingentes a la fecha de los estados financieros y los montos reportados de ingresos y gastos durante el período. Los resultados reales pueden diferir de estas estimaciones. Las partidas importantes sujetas a dicha estimación y supuestos incluyen la valuación de provisión de deudores incobrables y provisiones varias.

Las estimaciones y supuestos subyacentes son revisados periódicamente. Las revisiones de las estimaciones contables son reconocidas en el período en que las estimaciones son revisadas y en los períodos futuros afectados.

INVERSIONES SOPROCAL LTDA. Y SUBSIDIARIAS

Notas a los estados financieros consolidados
Al 31 de diciembre de 2025 y 2024

2. Bases de presentación de los estados financieros y criterios contables aplicados, continuación

(e) Moneda de presentación y moneda funcional

Los estados financieros son presentados en pesos chilenos, que es la moneda del entorno económico principal en la que la entidad opera. La moneda funcional de la Sociedad es el peso chileno. Toda la información financiera presentada en pesos ha sido redondeada a la unidad de mil más cercana. La Sociedad mantiene registros contables en pesos chilenos. Los activos y pasivos monetarios expresados en monedas distintas a la moneda funcional se han convertido a las tasas de cambio de cierre. Las pérdidas y ganancias en moneda extranjera que resultan de la liquidación de estas transacciones y de la conversión a los tipos de cambio de cierre de los activos y pasivos monetarios denominados en moneda extranjera, se reconocen en el estado de resultados.

(f) Bases de conversión

Las transacciones en una divisa distinta de la moneda funcional se consideran transacciones en "moneda extranjera" y se contabilizan en moneda funcional al tipo de cambio vigente en la fecha de la operación. Los activos y pasivos, más significativos en dólares estadounidenses y unidades de fomento, son traducidos a los tipos de cambio vigentes a las fechas de cierre de los estados financieros, de acuerdo con el siguiente detalle:

	31.12.2025	31.12.2024
	\$	\$
Dólar	907,13	996,46
Unidad de fomento	39.727,96	38.416,69

(g) Efectivo y efectivo equivalente

La Sociedad incluye en este rubro los siguientes activos financieros:

g.1) Caja y bancos

Estos representan valores de liquidez inmediata como dinero en caja o cuentas corrientes bancarias a la vista. Los valores en moneda extranjera se valorizan al tipo de cambio vigente a la fecha de cierre de los estados financieros.

g.2) Depósitos a plazo y fondos mutuos

Son instrumentos financieros de fácil liquidez, emitidos por bancos, que se pueden transformar en una cantidad conocida de efectivo a su vencimiento, el cual es inferior a tres meses y cuyo riesgo de cambio en su valor es poco significativo. Incluyen los intereses devengados a la fecha de cierre de los estados financieros.

INVERSIONES SOPROCAL LTDA. Y SUBSIDIARIAS

Notas a los estados financieros consolidados
Al 31 de diciembre de 2025 y 2024

2. Bases de presentación de los estados financieros y criterios contables aplicados, continuación

(h) Activos financieros

La Sociedad clasifica sus activos financieros en las siguientes categorías: activos financieros a valor razonable con cambios en resultados, préstamos y cuentas por cobrar y activos financieros mantenidos hasta su vencimiento. La clasificación depende del propósito con que se adquirieron los activos financieros. La clasificación depende del propósito con que se adquirieron los activos financieros y la Administración determina dicha clasificación en el momento de su reconocimiento inicial.

h.1) Activos financieros registrados a valor razonable con cambios en resultados

Los activos financieros a valor razonable con cambios en resultado son activos financieros mantenidos para negociar. Un activo financiero se clasifica en esta categoría si se adquiere con el propósito de venderse en el corto plazo. Los activos de esta categoría se clasifican como activos corrientes.

h.2) Deudores comerciales, otras cuentas por cobrar y cuentas por cobrar a empresas relacionadas

Los deudores comerciales y otras por cobrar son activos financieros no derivados con pagos fijos o determinables que no cotizan en un mercado activo. Se incluyen en activos corrientes, excepto aquellos con vencimiento superior a 12 meses, que se clasifican como activos no corrientes. Los deudores comerciales y otras cuentas por cobrar se presentan, menos la provisión de pérdidas por deterioro del valor, que se establece cuando existe evidencia objetiva de que la Sociedad no será capaz de cobrar todos los importes que se le adeudan.

h.3) Activos financieros mantenidos hasta su vencimiento

Los activos financieros mantenidos hasta su vencimiento son activos financieros con pagos fijos o determinables y vencimiento fijo que la administración de la Sociedad tiene intención y capacidad de conservar hasta su vencimiento. Estos activos financieros mantenidos hasta su vencimiento se incluyen en activos no corrientes, excepto aquellos con vencimiento inferior a 12 meses a partir del estado de situación financiera, que se clasifican como activos corrientes.

(i) Inventarios

Los inventarios se valorizan a su costo o a su valor neto realizable, el que sea menor. El costo se determina por el método costo por absorción para el caso de los productos terminados y de los productos en curso e incluye los costos de materias primas, la mano de obra directa, otros costos directos y gastos indirectos de fabricación (basados en una capacidad operativa normal), pero no incluye los costos por intereses. Los movimientos de inventarios se controlan en base al precio promedio ponderado y se presentan netos de obsolescencia.

INVERSIONES SOPROCAL LTDA. Y SUBSIDIARIAS

Notas a los estados financieros consolidados
Al 31 de diciembre de 2025 y 2024

2. Bases de presentación de los estados financieros y criterios contables aplicados, continuación

(j) Propiedades, planta y equipo

Las propiedades, planta y equipo son registrados al costo, menos depreciaciones acumuladas y pérdidas por deterioro. Los desembolsos posteriores a la compra o adquisición sólo son capitalizados cuando es probable que los beneficios económicos futuros asociados a la inversión fluyan hacia la Sociedad y los costos pueden ser medidos razonablemente. Los otros desembolsos posteriores correspondientes a mantenciones y reparaciones son registrados en resultados cuando son incurridos.

La depreciación de propiedades, planta y equipo es calculada linealmente en base de las vidas útiles estimadas de los bienes, considerando también el valor residual estimado de éstos. Cuando un bien está compuesto por componentes significativos, que tienen vidas útiles diferentes, cada parte se deprecia en forma separada.

Las estimaciones de vidas útiles y valores residuales de los activos fijos son revisadas, y ajustadas si es necesario, a cada fecha de cierre de los estados financieros.

Los costos de ampliación, certificación, modernización o mejora que representan un aumento de la productividad, capacidad o eficiencia o un alargamiento de la vida útil de los bienes se capitalizan como mayor costo de los correspondientes bienes.

Los gastos periódicos de mantenimiento, conservación y reparación se registran directamente en resultados como costo del año en que se incurren.

Las ganancias y pérdidas que surgen en ventas o retiros de bienes de propiedades, planta y equipo se reconocen como resultados del período y se calculan como diferencia entre el valor de venta y el valor neto contable del activo.

(k) Deterioro del valor de los activos

A lo largo del ejercicio, y fundamentalmente en la fecha de cierre de este, se evalúa si existe algún indicio de que algún activo hubiera podido sufrir una pérdida por deterioro. En caso de que exista algún indicio, se realiza una estimación del monto recuperable de dicho activo para determinar, en su caso, el monto del deterioro.

INVERSIONES SOPROCAL LTDA. Y SUBSIDIARIAS

Notas a los estados financieros consolidados
Al 31 de diciembre de 2025 y 2024

2. Bases de presentación de los estados financieros y criterios contables aplicados, continuación

(l) Arrendamientos

Los arrendamientos en los que se transfieren a la Sociedad sustancialmente todos los riesgos y beneficios inherentes a la propiedad se clasifican como arriendos financieros. Los arriendos financieros se registran como adquisición de activo fijo, reconociendo la suma de las cuotas de arriendo como un pasivo y los intereses sobre la base de lo devengado. En forma posterior los pagos por arrendamiento se asignan entre el gasto financiero y la reducción de la obligación de modo que se obtiene una tasa de interés constante sobre el saldo de la obligación.

En los arrendamientos operativos en que la Sociedad actúa como arrendatario, las cuotas de arrendamiento operativo se reconocen como gasto en forma lineal durante el periodo de contrato.

(m) Activos intangibles distintos de plusvalía

Los activos intangibles adquiridos separadamente son medidos al costo en el momento de reconocimiento inicial. Después de su reconocimiento inicial, los activos intangibles son registrados al costo menos cualquier amortización acumulada y cualquier pérdida por deterioro acumulada. Por otra parte, los activos intangibles generados internamente son reflejados en gasto en el estado de resultados en el período en el cual el desembolso es incurrido.

Las vidas útiles de los activos intangibles son evaluadas como finitas o indefinidas. Los activos intangibles con vidas útiles definidas son amortizados durante la vida útil económica estimada y su deterioro es evaluado cada vez que hay una indicación de que el activo intangible puede estar deteriorado. El período de amortización y el método de amortización de un activo intangible con una vida útil finita son revisados al menos al cierre de cada período financiero. Los cambios esperados en la vida útil o beneficios económicos futuros incluidos en el activo son tratados como cambios en estimaciones contables y reconocidos prospectivamente. El gasto por amortización de activos intangibles con vidas definidas es reconocido en el estado de resultados en la categoría de gastos consistente con la función del activo intangible.

Los activos intangibles con vidas útiles indefinidas no son amortizados, pero sí se realiza una prueba de deterioro anual, individualmente o a nivel de unidad generadora de efectivo. La vida útil de un activo intangible con una vida indefinida es revisada anualmente para determinar si la evaluación continua siendo adecuada. Si no es así, el cambio en la evaluación de vida útil de indefinido a definido es realizado en forma prospectiva.

INVERSIONES SOPROCAL LTDA. Y SUBSIDIARIAS

Notas a los estados financieros consolidados
Al 31 de diciembre de 2025 y 2024

2. Bases de presentación de los estados financieros y criterios contables aplicados, continuación

(n) Provisión de vacaciones del personal

La provisión de vacaciones se registra como gasto en el período en que se devenga el derecho.

(o) Provisiones

Una provisión es reconocida si, como resultado de un acontecimiento pasado, la Sociedad tiene una obligación legal o tácita en el presente que puede ser estimada con suficiente fiabilidad, y es probable que se requiera de una erogación de beneficios económicos para liquidar la obligación. Las provisiones se valoran por el valor actual de los desembolsos que se espera que sean necesarios para liquidar la obligación usando la mejor estimación de la Sociedad, y son re-estimadas en cada cierre contable.

(p) Reconocimiento de ingresos

La Sociedad reconoce sus ingresos cuando se presta el servicio y probablemente no se producirá una reversa significativa en la cantidad de ingresos acumulados reconocidos.

Se analiza y toma en consideración todos los hechos y circunstancias relevantes al aplicar cada paso del modelo establecido por NIIF 15 a los contratos con clientes:

- i. Identificación del contrato,
- ii. Identificar obligaciones de desempeño,
- iii. Determinar precio de la transacción,
- iv. Asignar el precio, y
- v. Reconocer el ingreso.

Los ingresos son reconocidos en la medida en que representen la transferencia de bienes o servicios comprometidos con los clientes a cambio de un importe que refleje la contraprestación a la cual la Sociedad espera tener derecho a cambio de dichos bienes o servicios. Los ingresos son medidos al valor justo de los beneficios económicos recibidos o por recibir y se presentan netos del impuesto al valor agregado, impuestos específicos, devoluciones y descuentos.

INVERSIONES SOPROCAL LTDA. Y SUBSIDIARIAS

Notas a los estados financieros consolidados
Al 31 de diciembre de 2025 y 2024

2. Bases de presentación de los estados financieros y criterios contables aplicados, continuación

(q) Impuestos a la renta y diferidos

Los impuestos diferidos originados por diferencias temporarias y otros eventos que crean diferencias entre la base contable y tributaria de activos y pasivos se registran de acuerdo con las normas establecidas en NIC 12 "Impuesto a las ganancias".

Impuesto a la renta: La Sociedad determina la base imponible y calcula su impuesto a la renta de acuerdo con las disposiciones legales vigentes.

Impuestos diferidos: La Sociedad, registra impuestos diferidos originados por todas las diferencias temporarias y otros eventos que crean diferencias entre la base contable y tributaria de activos y pasivos, se registran de acuerdo con las normas establecidas en NIC 12 "Impuesto a las ganancias".

Las diferencias entre el valor contable de los activos y pasivos y su base fiscal generan los saldos de impuestos diferidos de activo o de pasivo que se calculan utilizando las tasas fiscales que se espera estén en vigor cuando los activos y pasivos se realicen. los activos por impuestos diferidos y créditos fiscales se reconocen únicamente cuando se considera probable que la entidad vaya a disponer de ganancias fiscales futuras suficientes para recuperar las deducciones por diferencias temporarias y hacer efectivos los créditos fiscales.

Al 31 de diciembre de 2025 y 2024 Inversiones Soprocal Ltda. y subsidiarias no han registrado los efectos por diferencias temporales que generan impuestos diferidos.

(r) Estado de flujos de efectivo

El estado de flujos de efectivo recoge los movimientos de caja realizados durante el ejercicio, determinados por el método indirecto. En estos estados de flujos de efectivo se utilizan las siguientes expresiones en el sentido que figura a continuación:

- Actividades de operación: son las actividades que constituyen la principal fuente de ingresos ordinarios de la Sociedad, así como otras actividades que no puedan ser calificadas como de inversión o financiamiento.
- Actividades de inversión: corresponden a actividades de adquisición, enajenación o disposición por otros medios de activos a largo plazo y otras inversiones no incluidas en el efectivo y sus equivalentes.
- Actividades de financiación: actividades que producen cambios en el tamaño y composición del patrimonio neto y de los pasivos de carácter financiero.
- Clasificación de saldos en corriente y no corriente

En el estado de situación financiera, los saldos se clasifican en función de sus vencimientos, es decir, como corrientes aquellos con vencimiento igual o inferior a doce meses y como no corrientes, los de vencimiento superior a dicho período.

INVERSIONES SOPROCAL LTDA. Y SUBSIDIARIAS

Notas a los estados financieros consolidados
Al 31 de diciembre de 2025 y 2024

2. Bases de presentación de los estados financieros y criterios contables aplicados, continuación

(s) Cambios en políticas contables y reclasificaciones

Las políticas contables adoptadas en la preparación de los estados financieros son coherentes con los aplicados en la preparación de los estados financieros

(t) Uniformidad

Los estados de situación financiera y los correspondientes estados integrales de resultados por función, de patrimonio neto y de flujos de efectivo por el periodo comprendido entre el 1 de enero y el 31 de diciembre 2025 y 2024, respectivamente, que se incluyen en el presente informe para efectos comparativos, han sido preparados de acuerdo a NIIF, siendo los principios y criterios contables aplicados de manera consistentes.

(u) Estimaciones determinadas por la Administración

La Sociedad no presenta cambios en las estimaciones contables a la fecha de cierre de los estados financieros.

3. Cuentas por pagar a entidades relacionadas, no corriente

La composición de este rubro al 31 de diciembre de 2025 y 2024, es la siguiente:

Las transacciones entre las entidades relacionadas corresponden a operaciones normales del negocio.

El Saldo por pagar con Soprocal, Calerías e Industrias S.A. corresponde a un préstamo que no devenga intereses ni reajustes. No se ha definido un plazo de pago del préstamo, por lo que se ha clasificado bajo el rubro Cuentas por pagar a entidades relacionadas, no corrientes.

	31.12.2025	31.12.2024
Sociedad	M\$	M\$
Soprocal, Calerías e Industrias S.A.	1.447.561	1.576.766
Soc. Minera La Abuelitas	153.586	-
Totales	<u>1.601.147</u>	<u>1.576.766</u>

